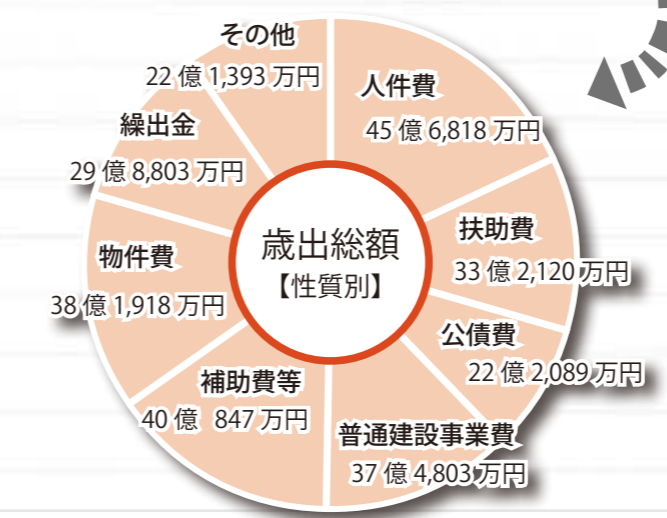
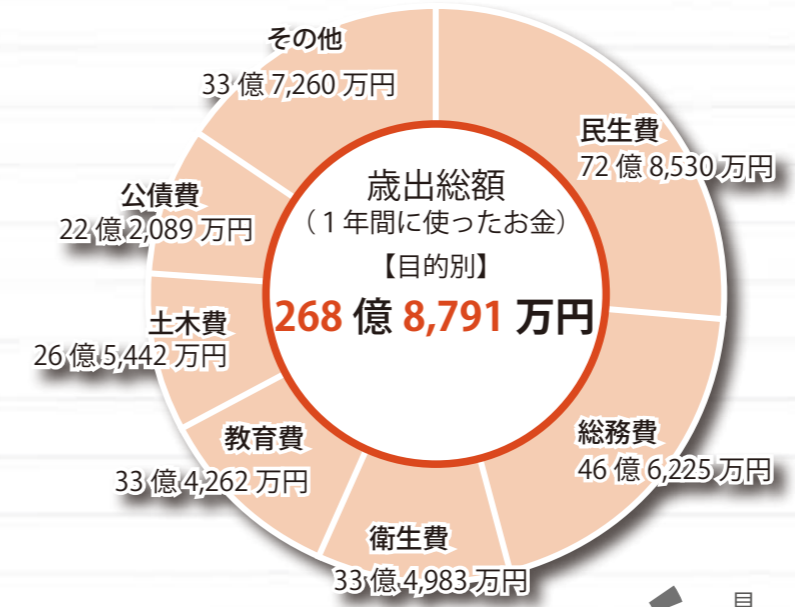
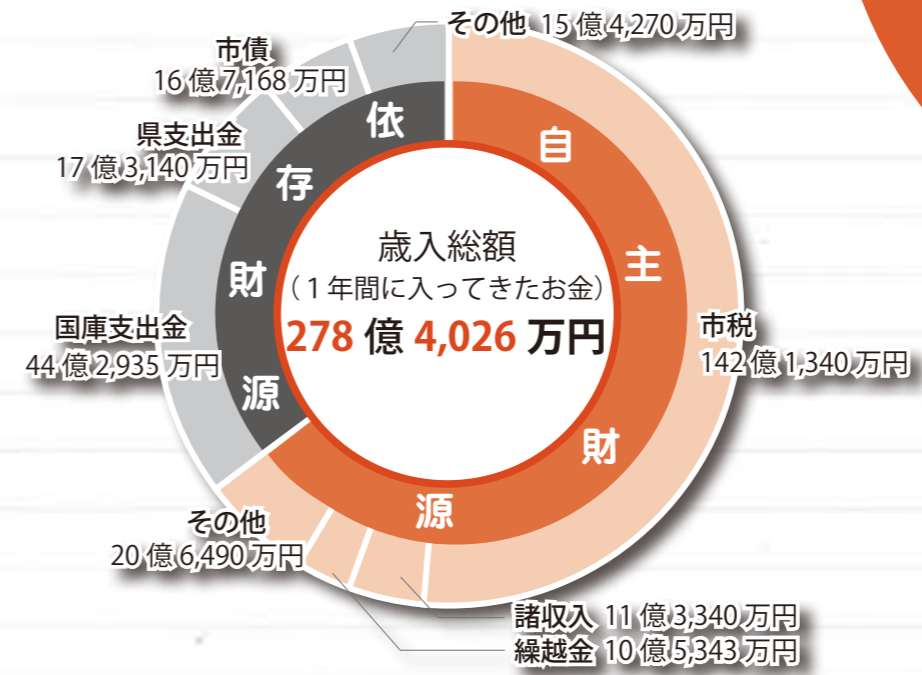


# 財政状況の公表

## 21年度決算

市では、市民の皆さんに納めていただいた税金の使い道や、市の財政がどのような状況にあるかを知っていただくために、毎年6月と12月の2回、財政状況を公表しています。今回は、平成21年度決算の状況と平成22年度上半期の予算執行状況についてお知らせします。

### 一般会計



### 1人あたりの市税負担額

**94,438円**

|       |         |
|-------|---------|
| 市民税   | 51,373円 |
| 固定資産税 | 29,216円 |
| 市たばこ税 | 6,633円  |
| 都市計画税 | 4,948円  |
| 軽自動車税 | 1,814円  |
| 入湯税など | 454円    |

### その使い道は？

|     |         |     |         |
|-----|---------|-----|---------|
| 民生費 | 25,588円 | 教育費 | 9,323円  |
| 総務費 | 16,375円 | 公債費 | 7,800円  |
| 衛生費 | 11,766円 | その他 | 11,846円 |
| 土木費 | 11,740円 |     |         |

見方を  
変えると...

★用語解説★  
 諸収入…預金利子や貸付金元利収入など他に分類できないお金  
 市債…国や銀行から調達する長期的な借入金  
 民生費…高齢者・障害者福祉、子育て支援などの経費  
 総務費…戸籍事務や市の内部管理などを行う経費  
 衛生費…健康増進、環境美化推進などの経費  
 公債費…市が借り入れたお金の返済のための経費  
 扶助費…生活保護や子ども手当などの給付に係る経費  
 繰出金…特別会計などへ繰り出したお金

### 特別会計

特定の歳入をもって特定の事業を行うための会計

| 会計名              | 歳入         | 歳出         |
|------------------|------------|------------|
| 国民健康保険           | 63億8,780万円 | 63億4,506万円 |
| 介護保険             | 43億1,206万円 | 42億9,998万円 |
| 下水道事業            | 36億2,645万円 | 35億6,166万円 |
| 後期高齢者医療          | 6億8,146万円  | 6億7,368万円  |
| 産業団地             | 5億4,726万円  | 5億4,115万円  |
| 都市計画土地<br>区画整理事業 | 5億1,179万円  | 4億7,561万円  |
| その他              | 6億2,553万円  | 5億7,294万円  |

### 企業会計

民間企業の会計手法を用いて運営される会計

| 会計名      | 歳入         | 歳出         |
|----------|------------|------------|
| 市立敦賀病院事業 |            |            |
| 収益的収支    | 66億3,319万円 | 68億3,899万円 |
| 資本的収支    | 3億5,969万円  | 3億5,969万円  |
| 水道事業     |            |            |
| 収益的収支    | 9億6,317万円  | 8億6,732万円  |
| 資本的収支    | 3億301万円    | 7億6,823万円  |

※収益的収支…経営活動に伴い発生した、当年度の事業収支  
 資本的収支…将来の経営活動に備えて行う建設改良事業などの収支

### 市債・一時借入金の現在高

| 歳入費目    |              | 金額          |
|---------|--------------|-------------|
| 一般会計 市債 |              | 192億1,683万円 |
| 特別会計    | 港湾施設事業       | 1億7,556万円   |
|         | 都市計画土地区画整理事業 | 2億8,690万円   |
|         | 簡易水道         | 8億2,428万円   |
|         | 下水道事業        | 187億7,081万円 |
|         | 漁業集落環境整備事業   | 1億6,116万円   |
|         | 農業集落排水事業     | 16億5,641万円  |
|         | 市立敦賀病院事業     | 65億192万円    |
| 企業会計    | 水道事業         | 61億7,638万円  |
|         | 一時借入金        | 3億円         |

### 市有財産の現在高

| 区分名 | 現在高        | 区分名     | 現在高         |
|-----|------------|---------|-------------|
| 土地  | 2,865,546㎡ | 基金等積立金  | 141億8,891万円 |
| 建物  | 383,074㎡   | 出資金・その他 | 3億7,951万円   |

## 22年度上半期 予算の執行状況

(平成22年度9月末現在)

平成22年度上半期の、一般会計、特別会計、企業会計の収入および支出状況をお知らせします。

### 一般会計 歳入

| 歳入費目  | 予算額         | 収納率   |
|-------|-------------|-------|
| 市税    | 130億6,428万円 | 71.5% |
| 国庫支出金 | 50億6,692万円  | 22.7% |
| 市債    | 23億2,090万円  | 0.0%  |
| 県支出金  | 18億5,129万円  | 20.9% |
| 繰入金   | 12億2,286万円  | 0.0%  |
| 諸収入   | 10億2,259万円  | 21.2% |
| その他   | 35億5,853万円  | 61.6% |

### 一般会計 歳出

| 歳出費目 | 予算額        | 執行率   |
|------|------------|-------|
| 民生費  | 81億8,841万円 | 36.6% |
| 教育費  | 37億8,932万円 | 42.6% |
| 土木費  | 37億3,436万円 | 15.4% |
| 衛生費  | 36億1,031万円 | 38.7% |
| 総務費  | 30億4,792万円 | 37.5% |
| 公債費  | 22億5,659万円 | 49.8% |
| その他  | 34億8,046万円 | 44.6% |

### 特別会計

| 会計名          | 予算額        | 収納率   | 執行率   |
|--------------|------------|-------|-------|
| 国民健康保険       | 56億6,350万円 | 40.6% | 52.2% |
| 介護保険         | 42億9,721万円 | 34.1% | 44.0% |
| 下水道事業        | 33億7,361万円 | 15.9% | 38.9% |
| 後期高齢者医療      | 6億8,106万円  | 40.8% | 37.8% |
| 都市計画土地区画整理事業 | 4億8,410万円  | 7.5%  | 46.0% |
| 農業集落排水事業     | 1億6,358万円  | 8.5%  | 41.3% |
| その他          | 3億3,489万円  | 24.0% | 52.1% |

### 企業会計

| 会計名       | 予算額        | 収納・執行率 |
|-----------|------------|--------|
| 市立敦賀病院事業  |            |        |
| 収益的・資本的収入 | 68億8,892万円 | 54.0%  |
| 収益的・資本的支出 | 70億8,705万円 | 42.6%  |
| 水道事業      |            |        |
| 収益的・資本的収入 | 11億5,039万円 | 42.1%  |
| 収益的・資本的支出 | 15億7,952万円 | 29.3%  |

# 市職員の 給与等の状況

## 4 職員の分限および懲戒処分の状況 (平成 21 年度)

| 区分   | 種類         | 人数   | 内容                         |
|------|------------|------|----------------------------|
| 分限処分 | 休職         | 12 人 | 心身の故障のため、長期の休養を要する場合など     |
| 懲戒処分 | 免職・停職・減給など | 0 人  | 全体の奉仕者たるにふさわしくない非行のあった場合など |

## 5 職員のサービスの状況 (平成 21 年度)

職員のサービスについては、地方公務員法第 30 条、第 32 条～第 38 条において、その根本基準として「全体の奉仕者として公共の利益のために勤務し、かつ、職務の遂行に当っては、全力を挙げてこれに専念しなければならない」ことや、「法令等及び上司の職務上の命令に従う義務」をはじめとする義務、禁止および制限事項が定められています。

平成 21 年度における服務義務違反の内容等については、次のとおりです。

| 服務義務違反の内容   | 違反者数                          |
|---|-------------------------------|
| 信用失墜行為の禁止<br>(職員は、その職の信用を傷つけ、または職員の職全体の不名誉となるような行為をしてはならない) | 11 人<br>(交通事故による違反など。全員訓告処分済) |
| 職務に専念する義務違反<br>(職務上の注意すべてを、その職責遂行のために用いなければならない)            |                               |

## 6 職員の福利厚生状況

福井県市町村職員共済組合において、短期給付（病気、ケガ、出産、死亡などに対する給付）、長期給付（退職、障害、死亡に対する年金または一時金の給付）、福祉事業（健康増進事業、資金貸付など）を行っています。

また、敦賀市職員互助会（職員の福利厚生を目的に、条例で設置が認められた互助団体）が、健康増進事業、体育事業、文化事業、自主研修支援事業などを行っています。

## 7 職員の研修状況 (平成 21 年度)

|                     |       |
|---------------------|-------|
| 福井県自治研修所における研修      | 182 人 |
| 派遣研修（市町村アカデミー等外部研修） | 20 人  |
| 職場研修（講師の派遣による研修）    | 104 人 |

## 8 公平委員会の報告事項 (平成 21 年度)

- (1) 勤務条件に関する措置の要求の状況…………… 0 件
- (2) 不利益処分に関する不服申立ての状況…………… 0 件

## 7 特殊勤務手当の状況 (平成 21 年度)

| 支給職員の割合<br>(職員全体に占める割合)      | 9.1%             |
|------------------------------|------------------|
| 平均支給月額<br>(支給対象職員 1 人当たり)    | 5,290 円          |
| 手当数<br>(平成 21 年度中に支給実績のあるもの) | 4 種類             |
| 代表的な手当                       |                  |
| 支給額の多い手当                     | 汚物処理作業手当         |
| 多くの職員に支給されている手当              | 汚物処理作業手当<br>徴収手当 |

## 3 職員の勤務時間 その他の勤務条件の状況

### 1 職員の勤務時間

| 区分    | 勤務時間 |       | 休憩時間            | 勤務を要する日                                    |
|-------|------|-------|-----------------|--|
|       | 始業   | 終業    |                 |  |
| 一般行政職 | 8:30 | 17:30 | 12:00～<br>13:00 | 毎週月曜日～金曜日の週 5 日間<br>(国民の祝日、12/29～1/3 は除く。) |

※ 本庁以外の勤務場所では異なる勤務形態の場合があります。

### 2 休暇の種類

- ▶ 年次休暇…20 日間 ▶ 病気休暇…90 日以内
- ▶ 特別休暇…結婚 5 日以内、夏季休暇 3 日以内、産前・産後休暇は 6 週間以内に出産する予定の場合および産後 8 週間を経過しない場合、その都度必要と認める期間
- ▶ 介護休暇…連続する 6 月の期間内において必要と認める期間（無給）
- ▶ 育児休業…最長で子が 3 歳に達する日までの期間（無給）
- ▶ 育児短時間勤務…子が小学校就学の始期に達するまでのうち、連続する 1 年までの期間（延長可能。勤務実績に応じて給料を減額）
- ▶ 部分休業…子が小学校就学の始期に達するまでの期間（勤務実績に応じて給料を減額）
- ▶ 自己啓発等休業…大学等課程の履修の場合は原則 2 年以内、国際貢献活動の場合は 3 年以内（無給）

### 3 休暇の取得状況 (平成 21 年度)

| 年次休暇 (1 人当たり) | 病気休暇 (1 日以上) | 産前産後休暇  |      |         |
|---------------|--------------|---------|------|---------|
| 5.6 日         | 92 人         | 31 人    |      |         |
| 育児休業          | 介護休暇         | 育児短時間勤務 | 部分休業 | 自己啓発等休業 |
| 58 人          | 0 人          | 8 人     | 0 人  | 4 人     |

敦賀市人事行政の運営等の状況の公表に関する条例に基づき、職員の人事及び給与などの状況について、平成 21 年度の結果及び平成 22 年 4 月 1 日現在の状況についてお知らせします。

## 4 職員の初任給および経験年数別・学歴別平均給料月額の状況 (平成 22.4.1 現在)

| 区分        |           | 初任給       | 経験年数 2 年  |
|-----------|-----------|-----------|-----------|
| 一般行政職     | 大学卒       | 172,200 円 | 184,200 円 |
|           | 高校卒       | 140,100 円 | 148,500 円 |
| 経験年数 10 年 |           | 経験年数 15 年 | 経験年数 20 年 |
| 大卒        | 228,800 円 | 280,500 円 | 330,100 円 |
| 高卒        | 211,900 円 | 261,700 円 | 287,600 円 |

## 5 期末手当・勤勉手当、退職手当の状況 (平成 21 年度)

| 期末・勤勉手当 (支給月数等は国・県と同じ) |          |              |
|------------------------|----------|--------------|
|                        | 期末手当     | 勤勉手当         |
| 6 月分                   | 1.25 月分  | 0.70 月分      |
| 12 月分                  | 1.50 月分  | 0.70 月分      |
| 合計                     | 2.75 月分  | 1.40 月分      |
| 退職手当 (支給月数等は国・県と同じ)    |          |              |
|                        | 自己都合     | 勲奨・定年        |
| 勤続 20 年                | 23.50 月分 | 30.55 月分     |
| 勤続 25 年                | 33.50 月分 | 41.34 月分     |
| 勤続 35 年                | 47.50 月分 | 59.28 月分     |
| 最高限度額                  | 59.28 月分 | 59.28 月分     |
| 1 人当たり平均支給額            |          | 21,449,468 円 |

## 6 特別職等の給料・報酬の状況 (平成 22.4.1 現在)

| 区分  | 給料・報酬月額   |              |
|-----|-----------|--------------|
| 市長  | 920,000 円 |              |
| 副市長 | 760,000 円 | 【期末手当】       |
| 教育長 | 638,000 円 | 6 月 1.45 月分  |
| 議長  | 490,000 円 | 12 月 1.65 月分 |
| 副議長 | 428,000 円 | 計 3.1 月分     |
| 議員  | 407,000 円 |              |

## 1 部門別職員数に関する状況 (単位：人)

| 区分       | H21.4.1 | H22.4.1 |
|----------|---------|---------|
| 一般行政     | 431     | 442     |
| 特別行政（教育） | 80      | 81      |
| 公営企業関係   | 431     | 417     |
| 計        | 942     | 940     |

## 2 職員の給与に関する状況

### 1 平均年齢および平均給料月額の状況等

| 一般行政職 (H22.4.1) |           | ラスパイレズ指数 <sup>※</sup><br>(H21 年度) |
|-----------------|-----------|-----------------------------------|
| 平均年齢            | 平均給料月額    |                                   |
| 42 歳 5 月        | 311,700 円 | 94.7                              |

※ラスパイレズ指数  
国家公務員の給料を 100 とした場合の本市職員の給料水準

### 2 人件費の状況 (普通会計決算) (単位：千円)

| 区分        | 住民基本台帳人口     | 歳出額 (a)    | 実質収支    |
|-----------|--------------|------------|---------|
| 21 年度     | 67,793 人     | 27,253,388 | 801,324 |
| 人件費 (b)   | 人件費率 (b)/(a) | 20 年度の人件費率 |         |
| 4,568,179 | 16.8%        | 17.9%      |         |

※普通会計  
地方自治体の財政状況の把握および財政比較のため、統一的な基準で比較できるようにした統計上の会計

### 3 職員給与費の状況 (普通会計決算) (単位：千円)

| 区分      | 給与費               |         |         |           |
|---------|-------------------|---------|---------|-----------|
|         | 給料                | 職員手当    | 期末勤勉手当  | 計 (b)     |
| 21 年度   | 1,813,568         | 258,288 | 672,774 | 2,744,630 |
| 職員数 (a) | 1 人当たり給与費 (b)/(a) |         |         |           |
| 523 人   | 5,248             |         |         |           |

(注) 職員手当には退職手当は含まれていません。職員数は平成 22 年 4 月 1 日現在の人数です。