

コミュニティバス乗り方講座

コミュニティバスに乗ろうと思っても、「バスの乗り方が分からない」という方もいらっしゃるかもしれません。そこで今回は、「コミュニティバス乗り方講座」と題してバスの乗り方を紹介します。皆さんコミュニティバスに乗りましょう！



STEP1 バスに乗る前に…

①まずは、時刻表で
出発地と目的地を
確認しましょう



STEP2 バスに乗る時は…

②バス停で停留所標識を
確認しましょう
③バス車体の行き先表示
を確認し後ろのドアか
ら乗車します

停留所



バス停の
停留所標識

STEP3 バス乗車中は…

④他の乗客の迷惑にならないよう
マナーを守りましょう

乗車時のマナー

- ⚠ 走行中は車内を移動しない
- ⚠ 窓から手や顔を出さない
- ⚠ 荷物で座席を占有しない
- ⚠ 混んでいる時は席を詰める など

STEP4 バスを降りる時…

⑤降りたいバス停に近づいたら、降車ブザーを押しましょう



⑥バスが完全に止まってから席を立ちましょう

運賃箱 (両替もできます)



⑦運転席横の運賃箱にお金を入れて、前のドアから降りましょう



コミュニティバスを利用しよう！

バスの利用状況

平成 21 年 12 月から、民間路線バスとコミュニティバスを統合し、全線をコミュニティバスとして路線の再編を行いました。平成 23 年 5 月から本格運用を行っています。

★試行運転	27,555 人 / 月	913 人 / 日
★本格運行	28,204 人 / 月	930 人 / 日

バスに乗りましょう！
車はとても便利な乗り物ですが、道路の渋滞や環境問題といった社会問題の原因にもなっています。そこでコミュニティバスの利用を考えてみませんか。
公共交通を利用すると交通事故に遭遇する危険も減り、事故で加害者になる事も無く安全・安心にもつながります。
また、バスは二酸化炭素の排出量が少なく、環境にも優しい移動手段です。1人が車で移動する際の二酸化炭素排出量は、1キロ当たり169gですが、バスなら49gと4分の1程度に抑えられます。(国土交通省HPデータより)
健康面から見ても、バス停まで歩くことで健康増進にもつながります。環境と体のためにもコミュニティバスをぜひご利用ください。

さあバスに乗ってお出かけしましょう！

便利なサービスいろいろ

乗り継ぎ券

運賃1乗車分(片道200円)でコミュニティバスの他の路線に乗り継ぎできます。
※1回限り

お得！

私の時刻表

個人だけでなく、病院などの施設利用者配布用としても無料で作成することができます。申込みは生活安全課まで

便利！

コミュニティバス夏期路線変更のお知らせ

期間 7月16日(月)～8月17日(金)

夏期の「松原公園中通り」などの一方通行規制に伴い、コミュニティバス「市街地循環線」と「海岸線」の路線を変更しますので、ご注意ください！

※発着時刻は、「三楽旅館向かい側」が「こどもの国」と同じ、「旧営林署前」が「松原公園」と同じです。※期間中はバスが遅れることがあります。ご迷惑をおかけしますが、ご理解ください。





もし災害が起こった場合、水道はどうなるの？

安心

安全


上水道課では日ごろから大きな地震が起きても壊れにくいように、水道管の計画的な更新・整備を行っています。

災害発生！



蛇口から水が出るか確認しましょう！

災害に備えて日ごろから最低限のくみ置きをしておきましょう。(1人あたり1日約3ℓ)




災害後は・・・

災害後はすみやかな復旧を目指し市内全域の水道管を順次直していきます。



水道が出ない場合は・・・

もし蛇口から水が出なくても、近くの小中学校などの避難所に仮設水槽や仮設給水栓を設置して応急給水を行います。



QUESTION 水道水って本当に安全なの？

ANSWER

水道水には、「水道法」によって50項目におよぶ水質基準が定められています。市では水質基準項目と合わせて、水質管理目標設定項目27項目や農薬類・ダイオキシン等の水質検査も実施しています。

ちなみに、ミネラルウォーター類は「食品衛生法」により水質基準が定められていますが、検査項目は水道水より少なくなっています。

水道水に不安を感じる理由として、残留塩素やトリハロメタンが取りざたされていますが、どちらも水質基準等で規制されており、しっかりと検査で安全を確認しています。


残留塩素やトリハロメタンは水道水を10分程度沸騰させることによりほとんど除去できますので、気になる場合はお試しください。



安くて

おいしい

敦賀の上水道ができるまで



敦賀の上水道は、きれいな地下水を使っているため、とても少ない処理で皆さんにお届けできます。自然に近い安全な水道水なので浄水器を使わなくてもおいしいよ！

敦賀の上水道・・・

きれいな地下水をくみ上げ

安心

敦賀の上水道は水源がきれいなので安心だし、安く水道水を提供できるんだよ！

最小限の塩素を入れて消毒するだけ

飲み水を一時的に貯めておく

きれいな水源がない地域では・・・

水源

川や湖など

沈殿池

凝集剤を入れて原水の汚れをとる

高度浄水処理施設

活性炭やオゾンなどで異臭を除去

ろ過

濁りを取った原水をろ過する

浄水場

配水池


皆さんのお宅へ

安い！

知ってる？ 敦賀の上水道料金

全国や県内と比較してもとっても安いんだよ！

1カ月あたり20㎡使用の場合



安い！安全！おいしい！
敦賀の水道あれこれ

問合せ 上水道課

☎22・8144