市の財政状況を公表します

市では、市民の皆さんに納めていただいた税金の使い道や、市の財政がどのような状況にあるかを知っていただくために、毎年６月と 12 月の２回、財政状況を公表しています。

今回は、平成 24 年度決算の状況と平成 25 年度上半期の予算執行状況についてお知らせします。

24 年度　決算報告

一般会計

市の中心となる会計。その歳入や歳出もさまざまな分野にわたります。

歳入総額（1 年間に入ってきたお金）
294億 6,418 万円

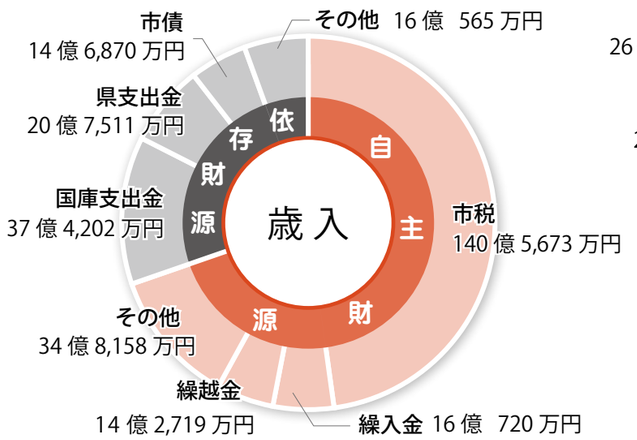

歳出総額（1 年間に使ったお金）
280億 5,510 万円



見方を変えると…

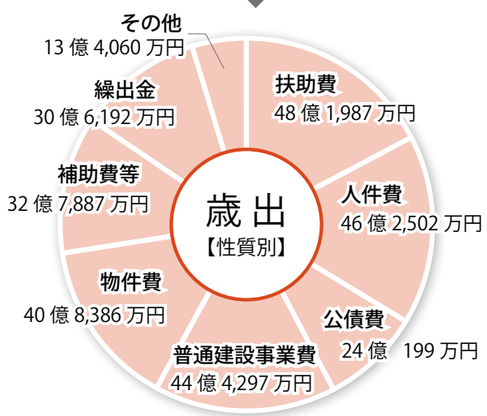

＊用語解説

- 繰越金 … 前年度の決算の結果、本年度に繰り越されるお金
- 市　債 … 国や銀行から調達する長期的な借入金
- 民生費 … 高齢者・障害者福祉、子育て支援などの経費
- 総務費 … 戸籍事務や市の内部管理などを行う経費
- 衛生費 … 健康増進、環境美化推進などの経費
- 公債費 … 市が借り入れたお金の返済のための経費
- 扶助費 … 生活保護や子ども手当などの給付に係る経費
- 繰出金 … 特別会計などへ繰り出したお金

★１人あたりの市税負担額は？

97,957 円

市　民　税	53,922 円
固定資産税	28,827 円
市たばこ税	7,938 円
都市計画税	4,826 円
軽自動車税	2,026 円
入湯税など	418 円

★その使い道は？

民生費	30,991 円	教育費	9,413 円
土木費	15,238 円	公債費	8,387 円
総務費	11,398 円	その他	12,660 円
衛生費	9,870 円		

特別会計

特定の歳入をもって特定の事業を行うための会計

会計名	歳入	歳出
国民健康保険	70 億 6,119 万円	70 億　548 万円
介 護 保 険	51 億 3,500 万円	51 億 1,919 万円
下 水 道 事 業	28 億 5,746 万円	28 億 3,297 万円
後期高齢者医療	6 億 8,743 万円	6 億 8,409 万円
都市計画土地区画整理事業	6 億 7,660 万円	6 億 6,858 万円
農業集落排水事業	1 億 5,033 万円	1 億 4,520 万円
その他	2 億 6,391 万円	2 億 4,794 万円

企業会計

民間企業の会計手法を用いて運営される会計

会計名	歳入	歳出
市立敦賀病院事業		
収益的収支	76 億　605 万円	75 億 4,157 万円
資本的収支	3 億 7,762 万円	8 億 7,656 万円
水 道 事 業		
収益的収支	9 億 9,842 万円	8 億　160 万円
資本的収支	3 億　11 万円	6 億 7,120 万円

※ 収益的収支 … 経営活動に伴い発生した、当年度の事業収支
資本的収支 … 将来の経営活動に備えて行う建設改良事業などの収支

市債・一時借入金の現在高

歳入費目			金額
一般会計　市債			182 億 6,594 万円
特別会計	市債	港湾施設事業	1 億 3,350 万円
		都市計画土地区画整理事業	11 億 3,510 万円
		簡易水道	8 億 3,731 万円
		下水道事業	182 億 8,614 万円
		漁業集落環境整備事業	1 億 3,632 万円
		農業集落排水事業	15 億　724 万円
企業会計	市債	市立敦賀病院事業	52 億 9,172 万円
		水道事業	57 億 3,916 万円
	一時借入金		－

市有財産の現在高

区分名	現在高	区分名	現在高
土地	2,856,087㎡	基金等積立金	110 億 1,666 万円
建物	386,875㎡	出資金・その他	3 億 7,861 万円

問合せ先　財政課　☎２２－８１０４

25 年度上半期　予算の執行状況

【平成 25 年度９月末現在（予算額については、10 月 1 日成立の９月補正予算を含みます。）】

平成 25 年度上半期の一般会計、特別会計、企業会計の収入および支出状況をお知らせします。

一般会計　歳入

歳入費目	予算額	収納率
市　　税	132 億 2,417 万円	61.6 %
国庫支出金	42 億 9,945 万円	25.7 %
県 支 出 金	30 億 9,031 万円	10.7 %
市　　債	28 億 2,250 万円	0.0 %
繰　入　金	10 億 1,008 万円	0.0 %
諸　収　入	10 億　643 万円	17.3 %
そ　の　他	39 億 1,566 万円	68.1 %

一般会計　歳出

歳出費目	予算額	執行率
民　生　費	89 億 1,827 万円	35.9 %
土　木　費	50 億 8,196 万円	12.2 %
教　育　費	35 億 3,976 万円	35.5 %
総　務　費	29 億 1,905 万円	28.9 %
衛　生　費	29 億　433 万円	36.2 %
公　債　費	23 億　547 万円	49.4 %
そ　の　他	36 億 9,976 万円	42.7 %

特別会計

会計名	予算額	収納率	執行率
国民健康保険	65 億 2,292 万円	43.1 %	48.7 %
介 護 保 険	51 億 4,540 万円	39.8 %	41.8 %
下水道事業	27 億 5,467 万円	14.9 %	39.4 %
後期高齢者医療	7 億　387 万円	37.5 %	37.2 %
都市計画土地区画整理事業	3 億 1,478 万円	2.6 %	33.5 %
簡易水道	2 億 5,640 万円	6.2 %	14.7 %
そ　の　他	2 億 3,793 万円	16.5%	45.8 %

企業会計

会計名	予算額	収納・執行率
市立敦賀病院事業		
収益的・資本的収入	76 億 1,646 万円	46.5%
収益的・資本的支出	79 億 9,795 万円	39.6%
水道事業		
収益的・資本的収入	11 億 7,959 万円	40.5%
収益的・資本的支出	15 億 7,767 万円	26.9%