平成27年度 予算の執行状況

【平成 27 年度９月末現在（予算額については、９月 29 日成立の９月補正予算を含みます。）】

平成 27 年度上半期の一般会計、特別会計、企業会計の収入および支出状況をお知らせします。

■一般会計　歳入

歳入費目	予算額	収納率
市　　税	129 億 4,565 万円	61.4 %
国庫支出金	43 億 6,364 万円	25.0 %
県 支 出 金	21 億 1,709 万円	12.9 %
市　　債	16 億　210 万円	0.0 %
地方消費税交付金	11 億 6,000 万円	67.8 %
諸　収　入	8 億 9,373 万円	13.3 %
そ　の　他	33 億 8,527 万円	78.3 %

■一般会計　歳出

歳出費目	予算額	執行率
民　生　費	93 億　231 万円	35.5 %
教　育　費	30 億 2,758 万円	45.5 %
土　木　費	31 億 9,955 万円	21.4 %
衛　生　費	27 億 1,028 万円	38.6 %
総　務　費	26 億 9,119 万円	35.6 %
公　債　費	18 億 8,652 万円	48.8 %
そ　の　他	36 億 5,005 万円	52.1 %

■特別会計

会計名	予算額	収納率	執行率
国民健康保険	80 億　75 万円	39.5 %	42.2 %
介 護 保 険	58 億 3,444 万円	38.5 %	40.4 %
下水道事業	28 億 6,490 万円	16.3 %	41.5 %
後期高齢者医療	6 億 9,123 万円	38.4 %	36.2 %
産 業 団 地	3 億　569 万円	61.7 %	70.8 %
農業集落排水事業	1 億 5,554 万円	7.7 %	46.5 %
そ　の　他	3 億 9,739 万円	5.9 %	35.0 %

■企業会計

会計名	予算額	収納・執行率
市立敦賀病院事業		
収益的・資本的収入	77 億 2,686 万円	46.7%
収益的・資本的支出	85 億 6,804 万円	33.5%
水道事業		
収益的・資本的収入	12 億 4,099 万円	38.8%
収益的・資本的支出	16 億 8,458 万円	24.0%

特別会計

特定の歳入をもって特定の事業を行うための会計

会計名	歳入	歳出
国民健康保険	72 億 2,078 万円	72 億 1,878 万円
介　護　保　険	55 億 3,583 万円	54 億 9,245 万円
下 水 道 事 業	29 億 3,936 万円	29 億 3,877 万円
後期高齢者医療	6 億 6,736 万円	6 億 6,717 万円
産業団地	6 億　490 万円	6 億　490 万円
簡易水道	3 億 8,275 万円	3 億 8,271 万円
その他	5 億 2,899 万円	5 億 2,897 万円

企業会計

民間企業の会計手法を用いて運営される会計

会計名	歳入	歳出
市立敦賀病院事業		
収益的収支	76 億 5,322 万円	75 億 7,135 万円
資本的収支	7 億 2,799 万円	12 億 3,520 万円
水 道 事 業		
収益的収支	11 億　485 万円	9 億 5,484 万円
資本的収支	3 億 1,057 万円	7 億 3,522 万円

※ 収益的収支 … 経営活動に伴い発生した、当年度の事業収支
資本的収支 … 将来の経営活動に備えて行う建設改良事業などの収支

市債・一時借入金の現在高

歳入費目			金額
一般会計　市債			182 億 6,363 万円
特別会計	市債	港湾施設事業	1 億　423 万円
		都市計画土地区画整理事業	12 億 9,264 万円
		簡易水道	11 億　410 万円
		下水道事業	175 億 9,623 万円
		漁業集落環境整備事業	1 億 1,870 万円
		農業集落排水事業	13 億 7,242 万円
企業会計	市債	市立敦賀病院事業	47 億 5,357 万円
		水道事業	55 億 8,894 万円
	一時借入金		―

市有財産の現在高

区分名	現在高	区分名	現在高
土地	2,867,189㎡	基金等積立金	97 億 3,749 万円
建物	381,915㎡	出資金・その他	3 億 7,831 万円

問合せ先　財政課　☎２２－８１０４

財政状況の公表

平成26年度 決算報告

市では、市民の皆さんに納めていただいた税金の使い道や、市の財政がどのような状況にあるかを知ってもらうため、毎年６月と 12 月の２回、財政状況の公表をしています。今回は、平成 26 年度の決算をご報告します。

一般会計

市の中心となる会計。その歳入や歳出もさまざまな分野にわたります。

歳入総額（１年間に入ってきたお金）

303億2,737万円

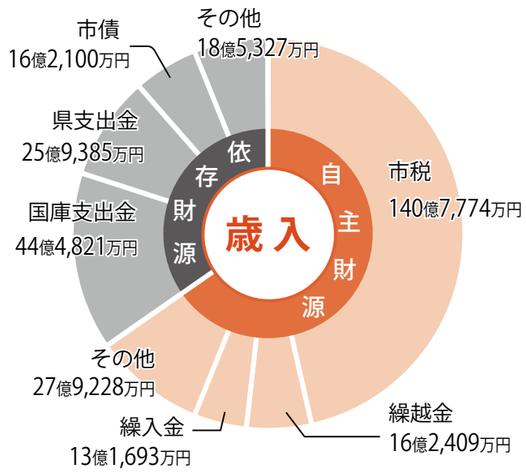

- 自主財源 … 市が自主的に収入できる財源
- 依存財源 … 国や県などから交付・割り当てられる財源
- 繰 越 金 … 前年度の決算の結果、本年度に繰り越されるお金
- 繰 入 金 … 他の会計や各種基金などから入ってくるお金
- 市　　債 … 国や銀行から調達する長期的な借入金

歳出総額（１年間に出ていったお金）

286億　202万円

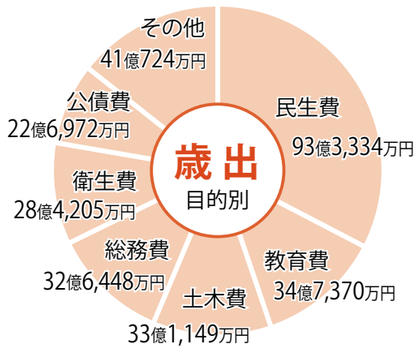

見方を変えると

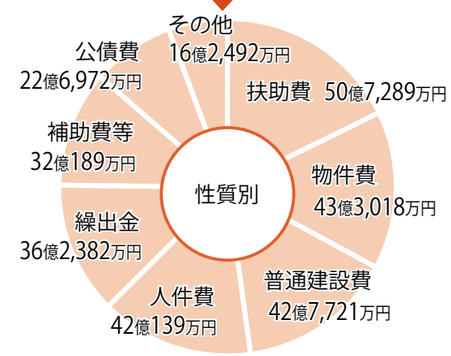

- 民生費 … 高齢者・障害者福祉、子育て支援などの経費
- 総務費 … 戸籍事務や市の内部管理などを行う経費
- 衛生費 … 健康増進、環境美化推進などの経費
- 公債費 … 市が借り入れたお金の返済のための経費
- 扶助費 … 生活保護や子ども手当などの給付に係る経費
- 物件費 … 物品の購入や業務の外注などに係る経費
- 普通建設費 … 道路、公民館の建設や用地購入などに係る経費
- 繰出金 … 特別会計などへ繰り出したお金

１人あたりの市税負担額は？

96,901 円

市　民　税	52,163 円
固定資産税	29,021 円
市たばこ税	8,323 円
都市計画税	4,815 円
軽自動車税	2,187 円
入湯税など	392 円

その使い道は？

民生費	31,620 円	衛生費	9,629 円
教育費	11,768 円	公債費	7,690 円
土木費	11,219 円	その他	13,915 円
総務費	11,060 円		