

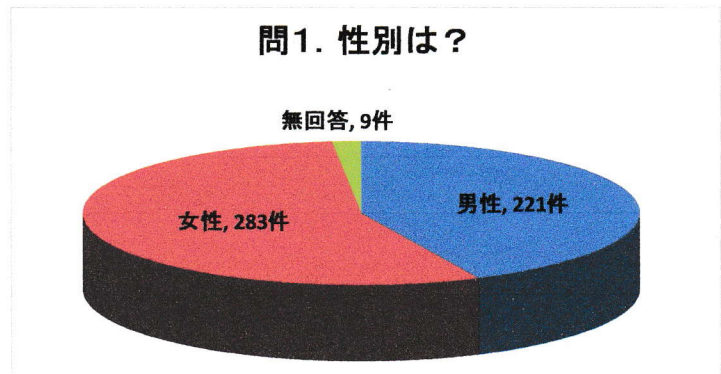
# 在宅医療・在宅介護の連携推進に関するアンケート結果(一般市民)

【平成26年 敦賀市】

## 1. 回答者の属性

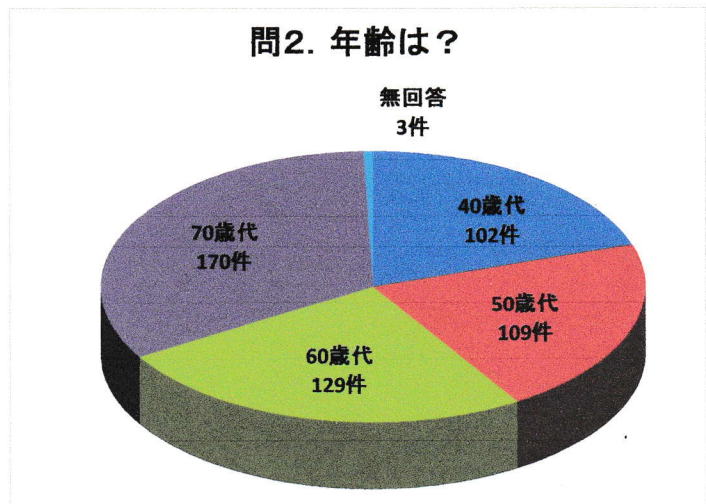
### 問1. 性別は？

問1.	件数	割合
1 男性	221	43.08
2 女性	283	55.17
3 無回答	9	1.75
合計	513	100.00



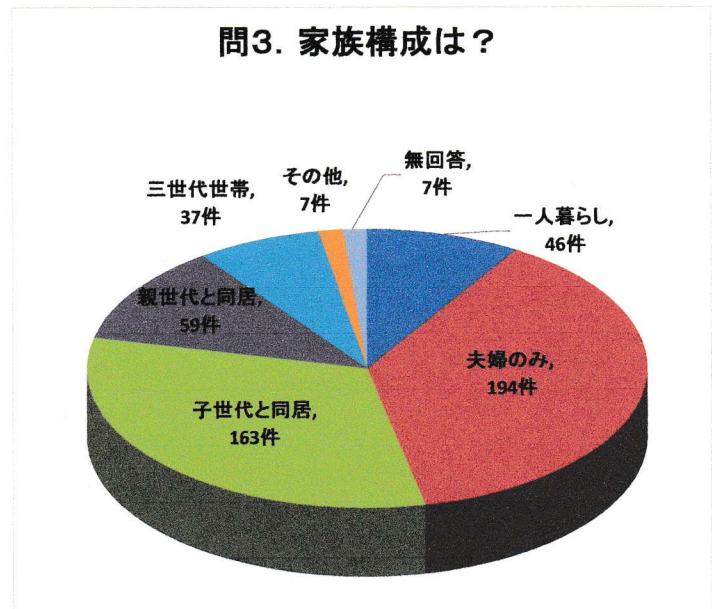
### 問2. 年齢は？

問2.	件数	割合
1 40歳代	102	19.88
2 50歳代	109	21.25
3 60歳代	129	25.15
4 70歳代	170	33.14
5 無回答	3	0.58
合計	513	100.00



### 問3. 家族構成は？

問3.	件数	割合
1 一人暮らし	46	8.97
2 夫婦のみ	194	37.82
3 子世代と同居	163	31.77
4 親世代と同居	59	11.50
5 三世代世帯	37	7.22
6 その他	7	1.36
7 無回答	7	1.36
合計	513	100.00

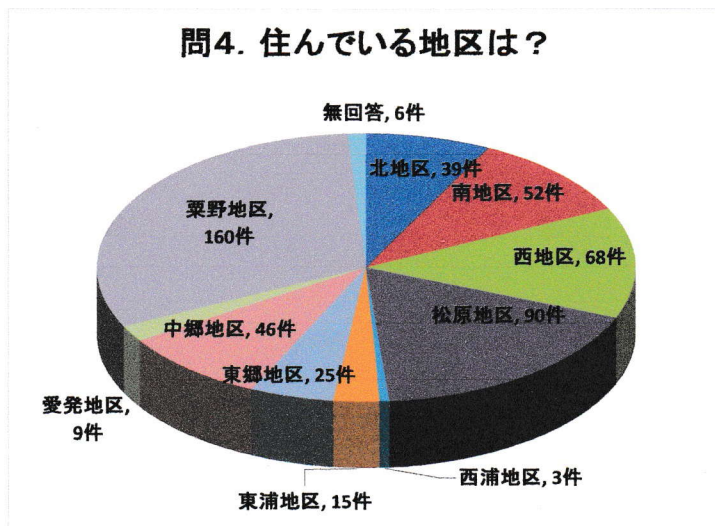


※その他の回答にはおばと2人、四世帯、福井病院ひまわり病棟



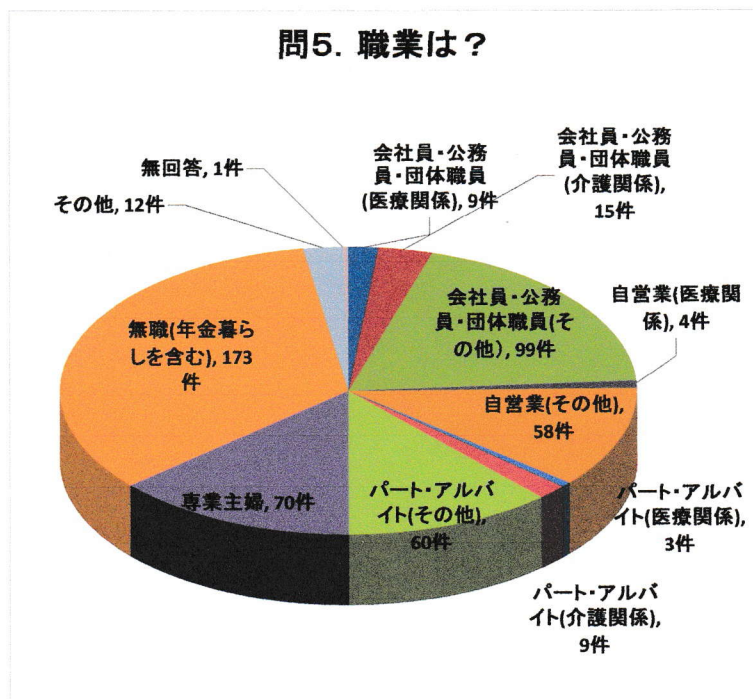
#### 問4. 住んでいる地区は？

問4.	件数	割合
1 北地区	39	7.60
2 南地区	52	10.14
3 西地区	68	13.26
4 松原地区	90	17.54
5 西浦地区	3	0.58
6 東浦地区	15	2.92
7 東郷地区	25	4.87
8 中郷地区	46	8.98
9 愛発地区	9	1.75
10 栗野地区	160	31.19
11 無回答	6	1.17
合計	513	100.00



#### 問5. 職業は？

問5.	件数	割合
1 会社員・公務員・団体職員(医療関係)	9	1.75
2 会社員・公務員・団体職員(介護関係)	15	2.92
3 会社員・公務員・団体職員(その他)	99	19.31
4 自営業(医療関係)	4	0.78
5 自営業(介護関係)	0	0.00
6 自営業(その他)	58	11.31
7 パート・アルバイト(医療関係)	3	0.58
8 パート・アルバイト(介護関係)	9	1.75
9 パート・アルバイト(その他)	60	11.70
10 専業主婦	70	13.65
11 学生	0	0.00
12 無職(年金暮らしを含む)	173	33.72
13 その他	12	2.34
14 無回答	1	0.19
合計	513	100.00



※その他については農業、兄の手伝い、シルバー人材センター、生活保護

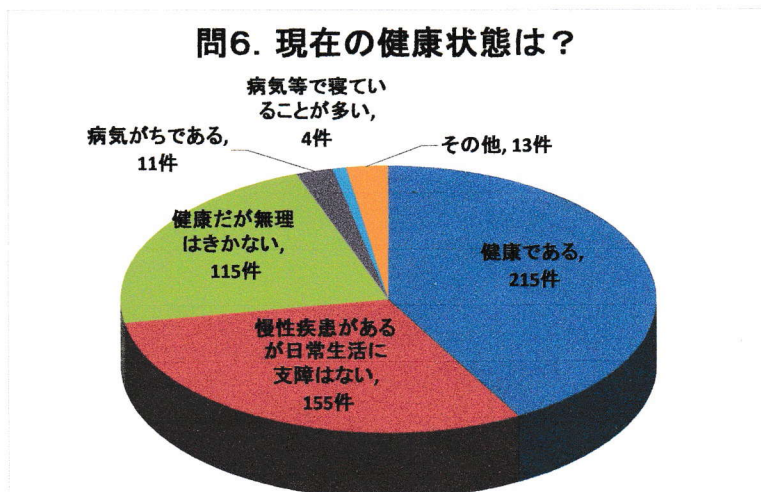




## 2. 回答者の健康状態等

### 問6. 現在の健康状態は？

問6.	件数	割合
1 健康である	215	41.92
2 慢性疾患があるが日常生活に支障はない	155	30.21
3 健康だが無理はきかない	115	22.42
4 病気がちである	11	2.14
5 病気等で寝ていることが多い	4	0.78
6 その他	13	2.53
合計	513	100.00

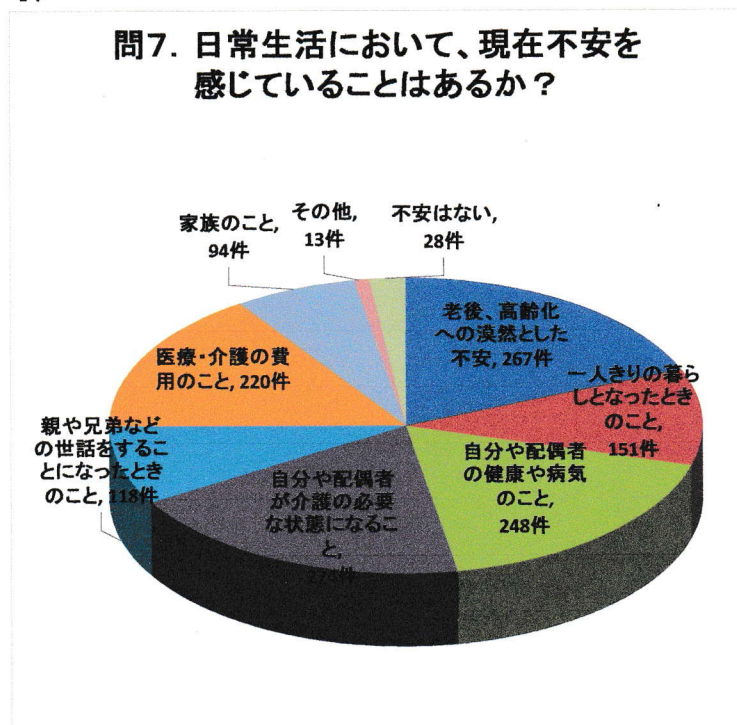


※その他については心筋梗塞や脳梗塞等の持病、障害者、入院中、目、耳が不自由その日によって違う等がありました。

### 問7. 日常生活において、現在不安を感じていることはあるか？

(複数回答可)

問7.	件数	割合
1 老後、高齢化への漠然とした不安	267	18.90
2 一人きりの暮らしとなったときのこと	151	10.69
3 自分や配偶者の健康や病気のこと	248	17.55
4 自分や配偶者が介護の必要な状態になること	274	19.39
5 親や兄弟などの世話をすることになったときのこと	118	8.35
6 医療・介護の費用のこと	220	15.57
7 家族のこと	94	6.65
8 その他	13	0.92
9 不安はない	28	1.98
合計	1,413	100.00
※ 無回答	5	



※その他はお金のこと、子どもの障害、借家なので心配、親の認知症等

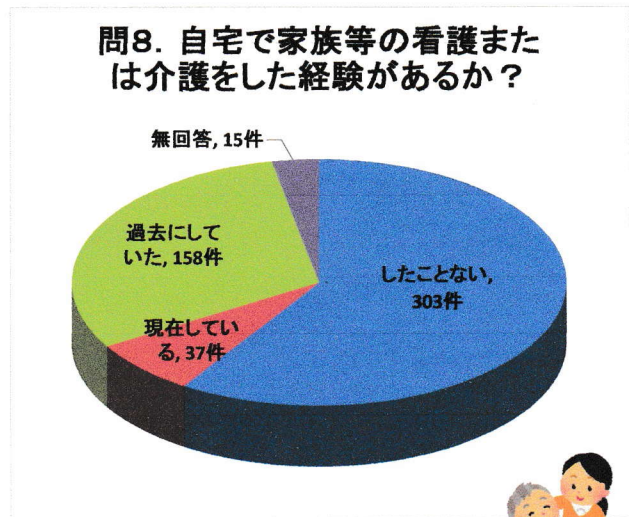


### 3. 看護、介護の経験

問8. 自宅で家族等の看護または介護をした経験はあるか？

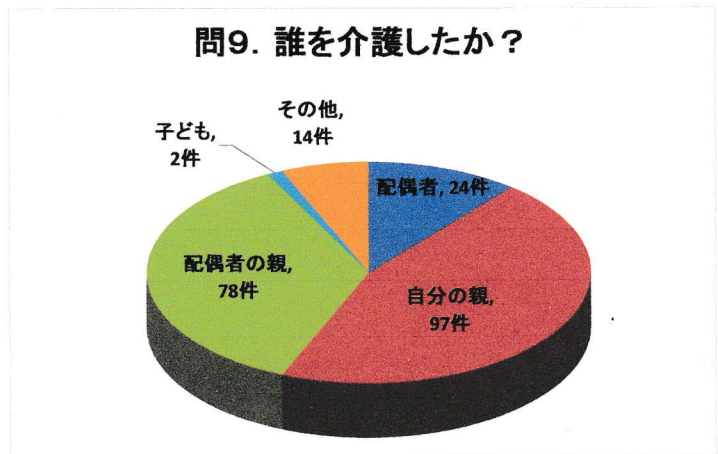
問8.	件数	割合
1 したことない	303	59.07
2 現在している	37	7.21
3 過去にしていた	158	30.80
4 無回答	15	2.92
合計	513	100.00

(→問12へ)



問9. 問8で「2. 現在している」「3. 過去にしていた」と回答した方のみ誰を介護したか？  
(複数回答可)

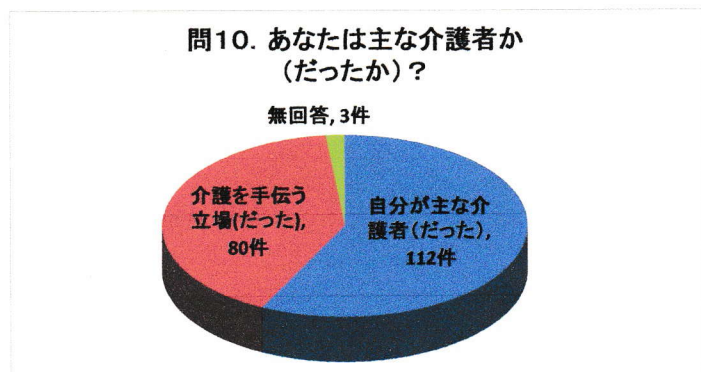
問9.	件数	割合
1 配偶者	24	11.16
2 自分の親	97	45.12
3 配偶者の親	78	36.28
4 兄弟・姉妹	0	0.00
5 子ども	2	0.93
6 その他	14	6.51
合計	215	100.00



※その他は祖父、祖母、配偶者の妹、配偶者の祖母等ありました。

問10. 問8で「2. 現在している」「3. 過去にしていた」と回答した方のみ主な介護者か(だったか)？

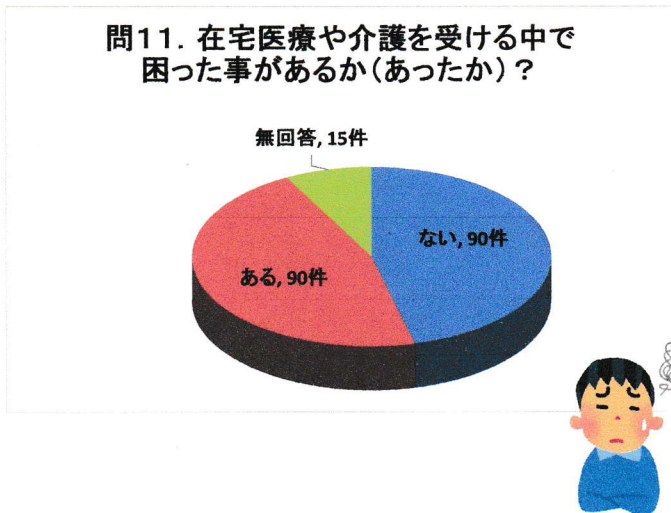
問10.	件数	割合
1 自分が主な介護者(だった)	112	57.44
2 介護を手伝う立場(だった)	80	41.03
3 無回答	3	1.53
合計	195	100.00





問11. 問8で「2. 現在している」「3. 過去にしていた」と回答した方のみ  
在宅医療や介護を受ける中で、困った事があるか(あったか)?

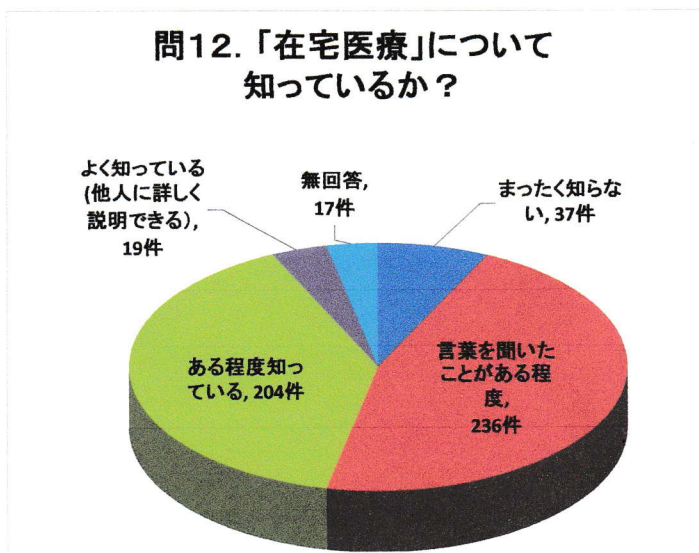
問11.	件数	割合
1 ない	90	46.15
2 ある	90	46.15
3 無回答	15	7.70
合計	195	100.00



#### 4. 在宅医療に対する知識

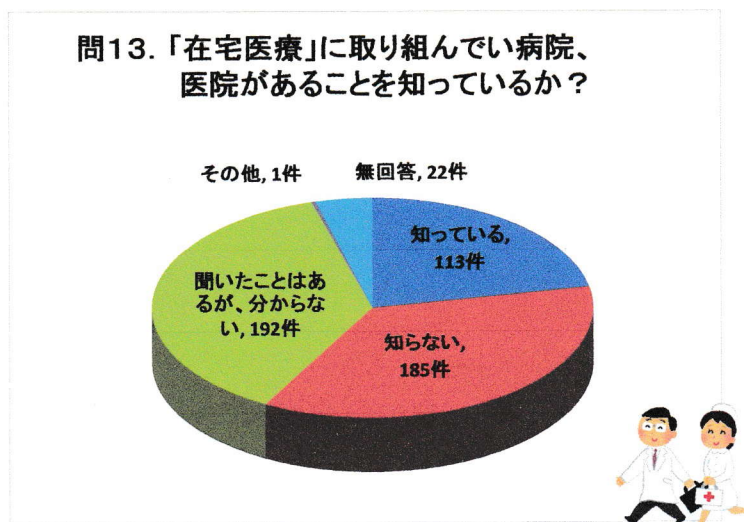
問12. 「在宅医療」について知っているか?

問12.	件数	割合
1 まったく知らない	37	7.22
2 言葉を聞いたことがある程度	236	46.00
3 ある程度知っている	204	39.77
4 よく知っている(他人に詳しく説明できる)	19	3.70
5 無回答	17	3.31
合計	513	100.00



問13. 「在宅医療」に取り組んでいる病院、医院があることを知っているか?

問13.	件数	割合
1 知っている	113	22.03
2 知らない	185	36.06
3 聞いたことはあるが、分からない	192	37.43
4 その他	1	0.19
5 無回答	22	4.29
合計	513	100.00



※その他についてはまだ具体的に調べたことがないと書かれていました。