

# ～犬の鑑札と注射済票を装着しましょう～

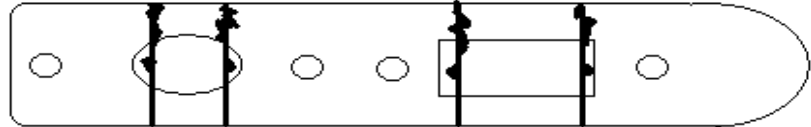
鑑札、注射済票は狂犬病予防法により装着することが義務付けられています。下記の取付け方の例を参考に首輪等に装着してください。

取付けは固定して装着する方が紛失のおそれはありませんが、固定することが難しい場合は、リング等により装着願います。

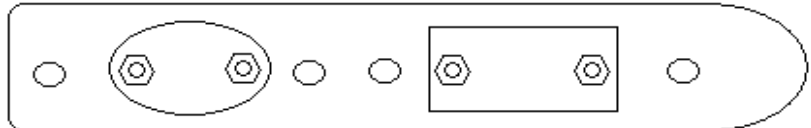
※リングでぶらさげる場合は、リングがゆるんで鑑札等はずれることがないように外出前にチェックして下さい。

## 取付け方の参考例

### 1 針金で首輪に固定する




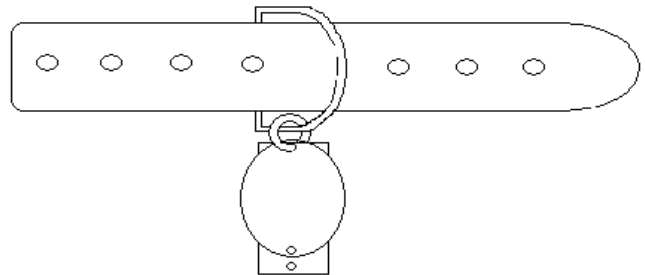
### 2 ボルトで首輪に固定する



※ボルトはホームセンター等でお求めください。

※ボルトは首輪の内側から通してください。

### 3 リングに通して首輪にぶらさげる



愛犬が迷子になったり、災害時に行方不明になった場合に備え首輪等に飼主の名前、連絡先を記入したり、迷子札を装着する等、飼主の連絡先が分かるようにしておきましょう。

注射済票裏面

飼主さんの御名前と連絡先を！

