



新型コロナウイルスワクチンの接種について 在宅の高齢者の方へ

5月12日から、高齢者（施設入所以外の65歳以上の方）のワクチン接種が始まります。4月下旬に、白い封筒の「接種券」と黄色い封筒の「接種のご案内」を住民票の住所にお送りしておりますので、届いていない方は、コールセンターまでご連絡ください。

◆予約について

1回目接種の予約スケジュール


2回目接種の予約については、1回目の接種を受けた場所で、接種後にご案内します。

接種希望日	予約の受付開始日
5月12日(水)～5月31日(月)	5月1日(土) 9時から
6月1日(火)～6月6日(日)	5月18日(火) 9時から
6月7日(月)～6月13日(日)	5月25日(火) 9時から
6月14日(月)～6月20日(日)	6月1日(火) 9時から
6月21日(月)～6月27日(日)	6月8日(火) 9時から

- ※キャンセルをしたい場合は接種日の3日前までに行ってください。
- ※予定数に達し次第、予約終了となります。終了となりましたら市HPや防災チャンネルなどでお知らせしますので、次回の予約の受付開始日をお待ちください。
- ※ご希望通りに予約が取れない場合がありますが、ワクチンは順次供給されるため、希望者全員が受けられます。焦らずお待ちください。
- ※上記以降の予約スケジュールは、市HPや行政チャンネルなどでお知らせします。

◆予約方法

電話、FAX、インターネット ※予約画面はこちら
(市HPからも予約画面に移ります)



◆接種場所


集団接種会場：きらめきみなと館、プラザ万象、市立看護大学
個別医療機関：市内指定医療機関(市HPまたは黄色い封筒に入っている「接種のご案内」から確認)

※「コールセンターへ予約」となっている医療機関については、予約可能日や空き状況なども全てコールセンターでご案内するため、各医療機関への直接のお問い合わせは行わないでください。
 ※詳細は接種券に同封のチラシまたは「接種のご案内」からご確認ください。

※4月23日現在の情報です。最新の情報は市HPや行政チャンネルなどでお知らせします。
 ※今後、国の示す内容やワクチンの供給などによって変更が生じる場合があります。

※市HPはこちらからご覧ください。

敦賀市 ワクチン接種



▶接種の流れ

接種前日まで

- ①持病（基礎疾患）をお持ちの方やお薬を飲んでいる方は、定期通院時に必ずかかりつけ医に相談する（かかりつけ医での接種をおすすめします）
- ②予約を行う(電話/FAX/インターネット)
- ③接種日より前に予診票を記入しておく

接種当日

- ①接種券 + 予診票 + 本人確認書類（健康保険証など）を持って接種場所へ行く
※会場での密を避けるため、予約時間の5分前を目安にお越しください
- ※すぐに肩まで腕を出せる服装でお越しください
- ②接種を受ける



1回目の接種後

- ①2回目の接種を予約する
※1回目の約3週間後に2回目の接種が必要
- ②2回目の接種を受ける

こんな時はコールセンターまで

- ・予約を取りたい
- ・予約を変更（キャンセル）したい
- ・接種可能な医療機関を知りたい
- ・接種券を紛失した
- ・住民票は市外にあるが敦賀市内で接種したい
- ・予診票の書き方が分からない など

問合せ・予約先

敦賀市新型コロナワクチン接種コールセンター

☎ 24 - 5025 FAX 24 - 5026

(月)～(土) 9:00～17:00 (祝日を除く)
 ※インターネットでの予約は24時間対応
 ※おかけ間違いにご注意ください



新型コロナウイルス感染症情報

福井県内でも、県外との往来や、マスクなしでの会食などを通じて家族、友人、同僚などに感染が広がっており、また変異株による感染が増加しています。今一度、感染拡大防止のためにとれる最大限の行動をお願いします。また、周囲の健康を守るため、感染した場合は、保健所が行う体調変化や行動履歴の調査にご協力をお願いします。




県民行動指針の遵守


◆「マスク着用」など基本的な習慣を

- ▶マスク着用の徹底 
- ▶ソーシャルディスタンスの確保 
- ▶手洗いうがいの実施
- ▶県をまたぐ移動は控える


◆感染リスクを下げて

- ▶換気に努め、三密（密閉・密集・密接）の回避 
- ▶会食は同居家族、または4人以下で実施
- ▶マスク会食の徹底
- ▶他県との往来者がいる場合は家庭でもマスクを
- ▶店舗利用の際は「感染防止徹底宣言」ステッカー掲示店を

◆体調不良の場合は

- ▶検温などの体調確認の徹底 
- ▶体調不良時は外出・出勤しない
- ▶発熱などの症状の際はかかりつけ医などに電話相談

◆安心できる職場や店舗などに

- ▶店舗などでは、ガイドラインの遵守とステッカーの掲示 
- ▶利用客の連絡先などの記録
- ▶テレワークやオンライン会議など働き方の見直しを
- ▶マスク会食推進のため、利用客へ励行を
- ▶昼食時、休憩時を含めたマスク着用の徹底




◆誹謗中傷や差別的行為はしない

- ▶感染者・濃厚接触者・医療従事者などに対する誹謗中傷はしない
- 4月末時点の状況です。今後の状況により変更となる場合があります。

会食する際は「マスク会食」



県内での事例では、マスクを外した会食での感染の機会が増えています。感染機会の削減のため、会話時のマスク着用（おはなしはマスク）の徹底をお願いします。

マスク会食のやり方

- ①マスクを外して飲食物を運ぶ（片耳だけ外すのも可） 
- 食事が終わるまで  ①と②を繰り返す
- ②会話をする時は再びマスクを着用（おはなしはマスク） 

マスク会食推進店

マスク会食を後押しする飲食店を「マスク会食推進店」として推進しています。推進店では、マスク会食を行う利用客にマスクを配布しています。

自費でPCR検査を希望される方は…

「新型コロナウイルスに感染していないか不安」「会社の規定で、検査を受けてから出勤する必要がある」などの理由で、PCR検査を受けたい場合は、医療機関にご相談の上、自費で検査を受けることができます。費用は各医療機関で異なりますので、ご確認ください。

