

令和 7 年度

敦賀市公共施設の現況報告

令和 7 年 1 2 月

総務部契約管理課

公有財産マネジメント推進室

- ・ 本報告は、本市の公共施設の現況を明らかにするため、令和6（2024）年度末時点のデータから作成しました。
- ・ 本公共施設の対象は、令和4（2022）年3月に改定した敦賀市公共施設等総合管理計画における建築物と、その後整備された建築物を対象としています。
- ・ **市の概要、公共施設の概要、施設類型別の公共施設の概要**の3章構成です。
- ・ 端数処理により、表中に記載の個別値と合計値が一致しない場合があります。
- ・ 維持管理経費や財政負担額は、市全体の額は工事請負費を含む額で記載しています。施設毎の額は経常的に支出している額で施設間比較を行いたいため、工事請負費を含まない額を掲載しています。

目次

第1章 敦賀市の概要.....	1
1 人口.....	1
2 財政.....	2
(1) 歳入の実績と見通し.....	2
(2) 歳出の実績と見通し.....	3
第2章 公共施設の概要.....	4
1 保有状況.....	4
(1) 保有量.....	4
(2) 前年度（令和5年度）との比較.....	5
(3) 今後の見通し.....	5
2 年度別整備状況.....	6
3 県内他市との比較.....	7
(1) 保有量.....	7
(2) 機能別の保有量.....	8
(3) 老朽化率.....	9
4 利用者数.....	10
5 維持管理経費.....	11
6 実コスト額（財政負担額）.....	13
(1) 財源内訳.....	13
(2) 実コスト額の大きい施設.....	13
(3) 利用者一人当たり実コスト額の大きい施設.....	14
第3章 施設類型別の公共施設の概要.....	15
1 行政系施設.....	16
(1) 施設一覧.....	16
(2) コスト状況.....	16
(3) 利用状況.....	17
2 学校教育系施設.....	18
(1) 施設一覧.....	18
(2) コスト状況.....	18
(3) 利用状況.....	20
(4) 今後の事業見込み.....	20
3 子育て支援施設.....	21
(1) 施設一覧.....	21
(2) コスト状況.....	22
(3) 利用状況.....	24
(4) 今後の事業見込み.....	25

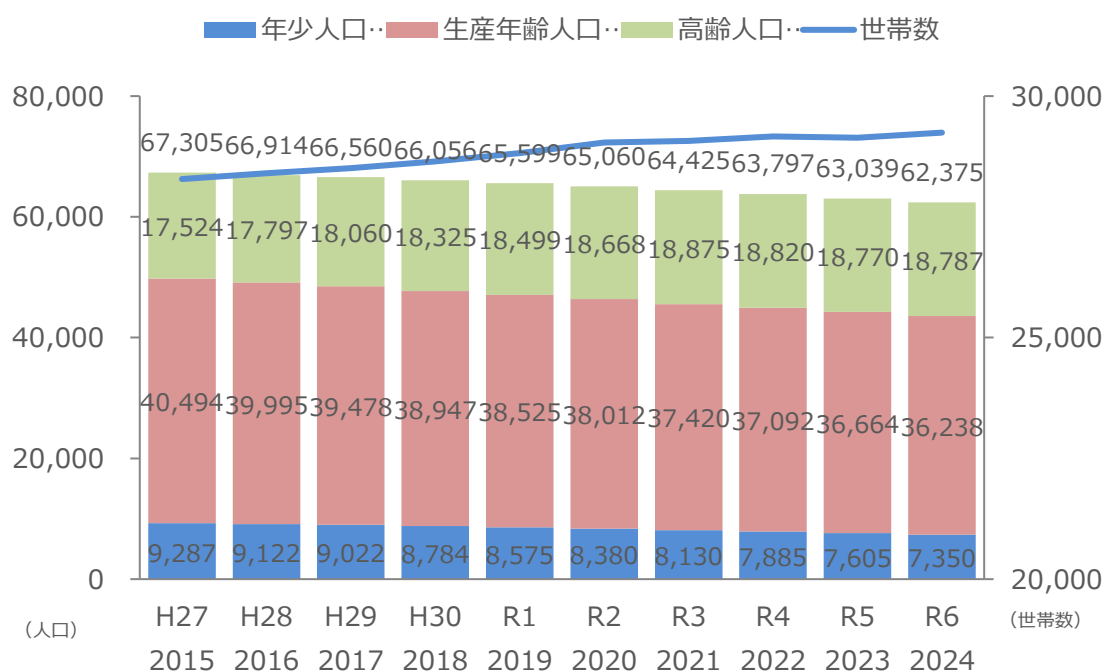
4	市民文化系施設	26
	(1) 施設一覧	26
	(2) コスト状況.....	26
	(3) 利用状況	27
	(4) 今後の事業見込み.....	28
5	社会教育系施設	29
	(1) 施設一覧	29
	(2) コスト状況.....	29
	(3) 利用状況	30
6	スポーツ・レクリエーション系施設.....	31
	(1) 施設一覧	31
	(2) コスト状況.....	32
	(3) 利用状況	33
7	産業系施設.....	35
	(1) 施設一覧	35
	(2) コスト状況.....	35
8	保健・福祉施設	36
	(1) 施設一覧	36
	(2) コスト状況.....	36
	(3) 利用状況	37
9	公営住宅	38
	(1) 施設一覧	38
	(2) コスト状況.....	38
	(3) 利用状況	39
10	医療施設・市民病院.....	39
	(1) 施設一覧	39
	(2) コスト状況.....	40
	(3) 利用状況	40
11	供給処理施設	41
	(1) 施設一覧	41
	(2) コスト状況.....	41
	(3) 利用状況	42
	(4) 今後の事業見込み.....	42
12	その他施設	43
	(1) 施設一覧	43
	(2) コスト状況.....	44
	(3) 利用状況	45

第1章 敦賀市の概要

1 人口

- ・ 本市の人口は、平成23（2011）年の69,170人をピークに減少に転じ、令和6（2024）年では62,375人とピーク時よりも6,795人減少しています。
- ・ 世帯数は増加傾向にありますが、1世帯当たりの人数が減少しています。

図表1-1 人口・世帯数の推移



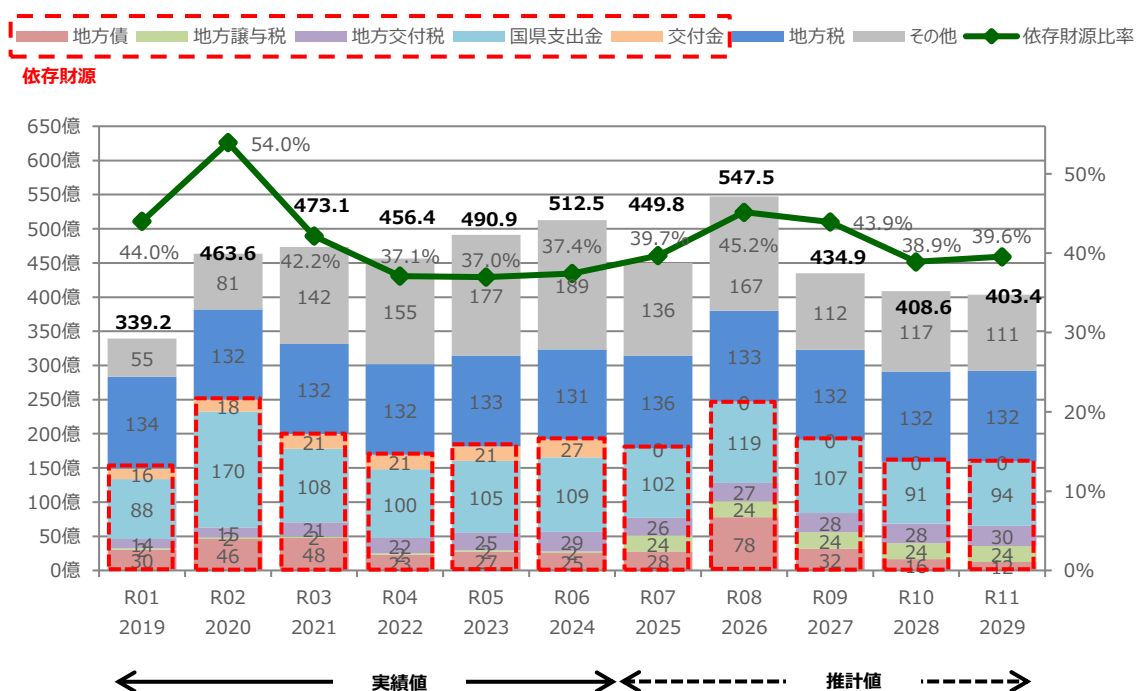
※ 令和6（2024）年9月末時点の敦賀市統計情報による。

2 財政

(1) 歳入の実績と見通し

- ・ 歳入総額は、平成29（2017）年度から増加に転じ、令和6（2024）年度は512.5億円です。
- ・ これは、大規模プロジェクトによる市債の増加、ふるさと納税寄付金の増によるふるさと応援基金繰入金の増加によるものと思料します。
- ・ 今後、年収の壁見直しの影響により、令和8年度に0.8%程度の減収を見込みます。

図表1-2 歳入総額及び内訳の推移と見通し

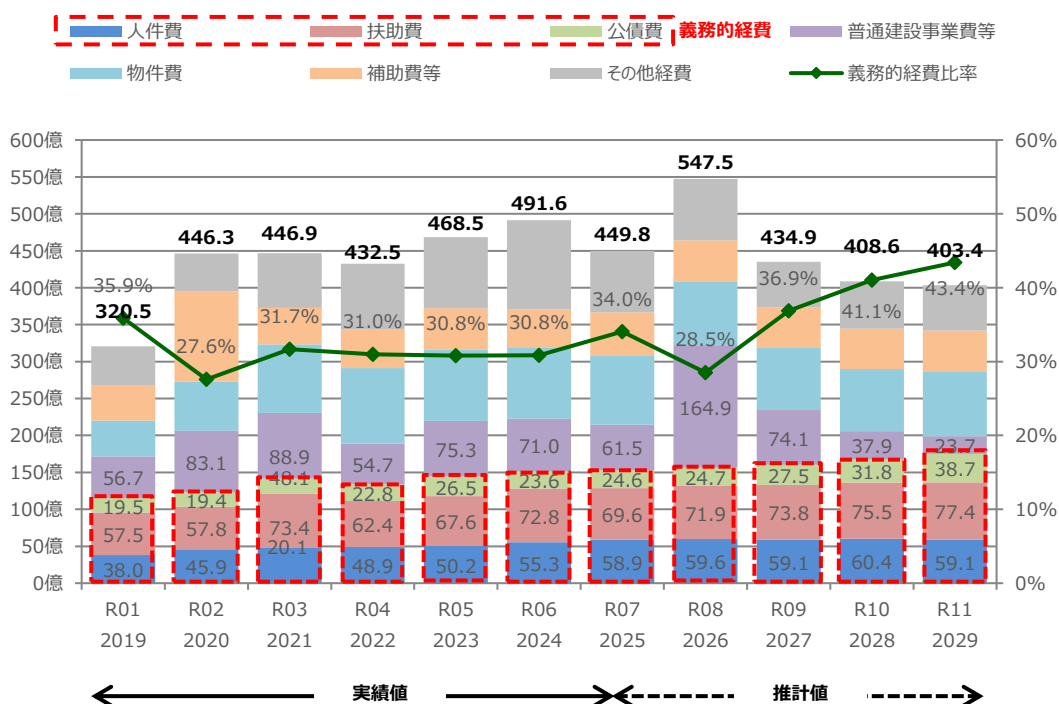


※ 実績値は各年度の普通会計の決算統計、推計値は敦賀市中期財政計画（一般会計分）の見通しによるものです。

(2) 歳出の実績と見通し

- ・ 歳出総額は、平成29（2017）年度から増加に転じ、令和6（2024）年度は491.6億円です。
- ・ これは、大規模プロジェクト（清掃センター整備事業）のため、普通建設事業費等が上昇したものです。
- ・ 今後も、新清掃センター、新給食センター、西公民館の整備等、大規模プロジェクトが控えており、令和8（2026）年度は普通建設事業費等の増加が見込まれます。

図表1-3 歳出総額及び内訳の推移と見通し



※ 実績値は各年度の普通会計の決算統計、推計値は敦賀市中期財政計画（一般会計分）の見通しによるものです。

第2章 公共施設の概要

1 保有状況

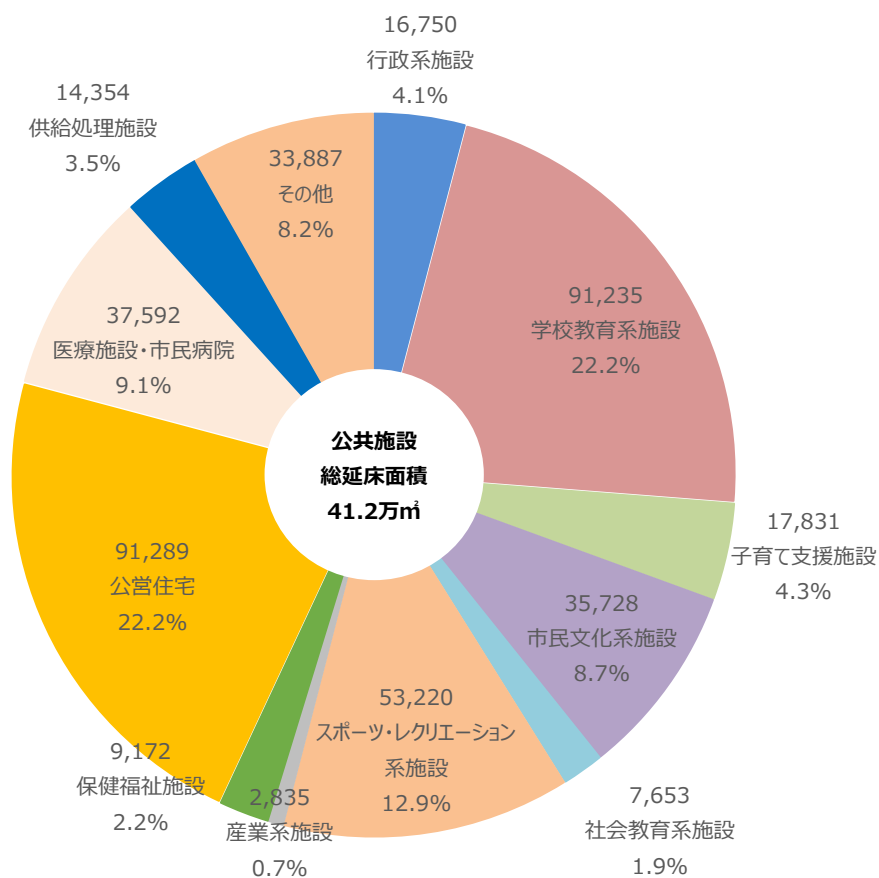
(1) 保有量

- ・ 172施設、523棟、411,544㎡の公共施設を有しています。

図表1－4 公共施設の保有量

施設類型	施設数	建物数	延床面積	構成比
行政系施設	6	22	16,750	4.1%
学校教育系施設	17	98	91,235	22.2%
子育て支援施設	34	52	17,831	4.3%
市民文化系施設	16	22	35,728	8.7%
社会教育系施設	10	15	7,653	1.9%
スポーツ・レクリエーション系施設	31	76	53,220	12.9%
産業系施設	2	2	2,835	0.7%
保健福祉施設	4	10	9,172	2.2%
公営住宅	11	142	91,289	22.2%
医療施設・市民病院	6	13	37,592	9.1%
供給処理施設	4	16	14,354	3.5%
その他	31	55	33,887	8.2%
総計	172	523	411,544	－

※ 延床面積及び構成比について、表示単位未満を四捨五入しており、積み上げと合計が一致しません。



（２）前年度（令和５年度）との比較

【新たに整備及び取得した施設（増加要因）】

- ・ 金山最終処分場（＋５，９０７㎡、棟数＋２）、文化振興課分室（元赤崎小学校）の移転整備（棟数＋１）、市立やまびこ園の改修（延床面積＋４９．９５㎡）、新津内団地のエレベーター棟の整備（延床面積＋６３．６５㎡、棟数＋１）

【除却及び廃止した施設（減少要因）】

- ・ 元文化振興課分室（△６２６㎡、棟数△４）、元文化振興課分室（元咸新小学校）（△２，７２３㎡、棟数△８）、元ハートフル・スクール（△６０５㎡、棟数△１）の除却、桜ヶ丘住宅（△４８６．６５㎡、棟数△２）の一部除却、元敦賀北幼稚園の用途廃止（棟数△１）、文化振興課分室（旧赤崎小学校）整備に伴うハートフル・スクール（元赤崎小学校）（棟数△１）の棟数減少等

【令和５年度との比較結果】

- ・ 上記の施設増減の結果、施設数は２減少、建物棟数は１３棟減少しました。

図表１－５ 前年度との比較

項目	増減	主な要因
施設数	△２	金山最終処分場の整備、文化振興分室(元赤崎小学校)の移転整備に伴う各文化振興課分室の除却、元ハートフル・スクールの除却、元敦賀北幼稚園の用途廃止
建物棟数	△１３	各文化振興課分室の除却、元ハートフル・スクールの除却
延床面積（㎡）	＋１，５２９．７	金山最終処分場の整備による面積増

（３）今後の見通し

- ・ 令和８年度に新清掃センターの建設及び障害者福祉施設の改修、令和９年度には新給食センター及び西公民館等の建設を控えています。

図表１－６ 主なプロジェクト予定

施設	内容	延床面積（㎡）	完成時期（目標年度含む）
新清掃センター	建替	１０，１６６	令和８（２０２６）年度
障害者福祉施設改修	修繕	未定	令和８（２０２６）年度
金ヶ崎周辺魅力づくり	新築	未定	令和９（２０２７）年度
北陸新幹線関連事業	新築等	未定	令和９（２０２７）年度
給食センター整備	移転建替	３，８８２	令和９（２０２７）年度
西公民館整備	移転建替	未定	令和９（２０２７）年度
認定こども園整備	新築	未定	令和１１（２０２９）年度
小中学校施設長寿命化	修繕	未定	令和１１（２０２９）年度

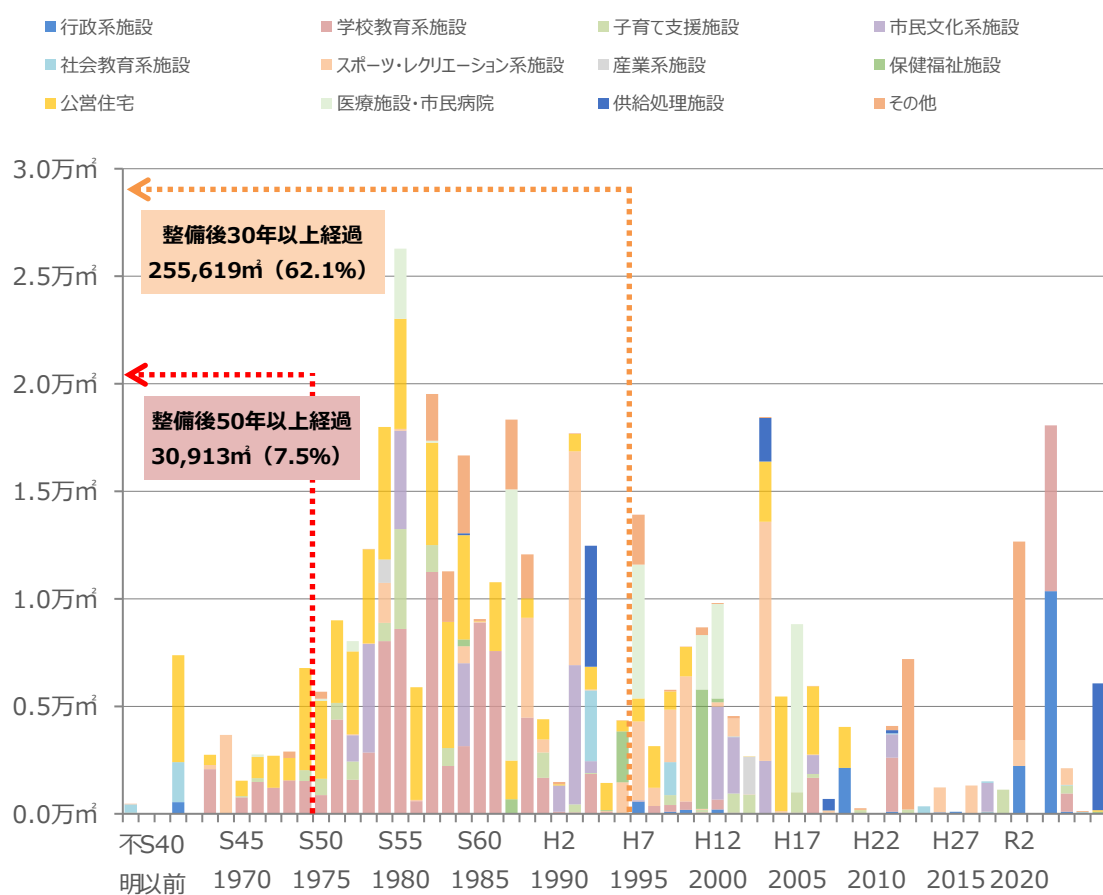
※ 完成時期等については現時点での見込みであり、確定したものではありません。

※ 各事業については、現時点での見込みであるため、変更する可能性があります。

2 年度別整備状況

- 公共施設 411, 544 m²のうち、255, 619 m²が整備後30年以上を経過しており、これは公共施設の62.1%に当たります。
 - これらの施設は長寿命化のための大規模改修を行っていない施設も多く、今後10～20年程度で大規模改修又は建替えを行うことが想定され、厳しい財政事情の中で対応が迫られることになります。
- また、30, 913 m²が整備後50年以上を経過しており、これは公共施設の7.5%に当たります。

図表1－7 年度別の整備状況



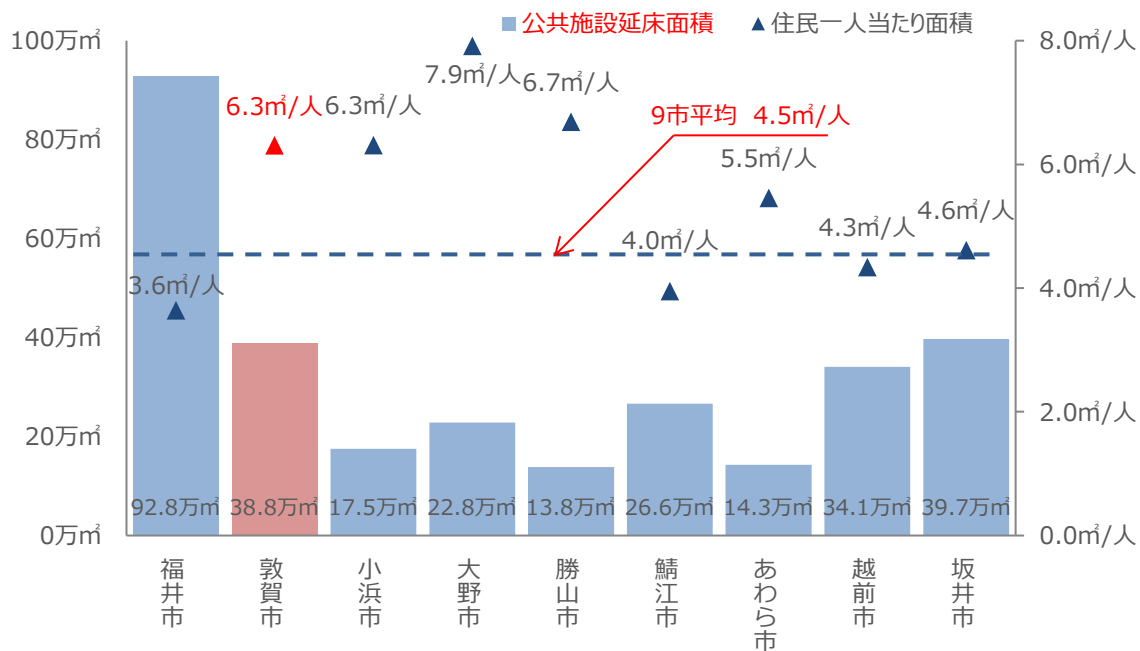
※ 解体除却が完了した建物については、その時点で過年度の建築分から除却しています。

3 県内他市との比較

(1) 保有量

- ・ 市民一人当たりの延床面積は、県内9市の平均が4.5㎡/人に対し、本市は6.3㎡/人と多くの施設を保有しています。

図表1－9 県内9市との公共施設の延床面積の比較



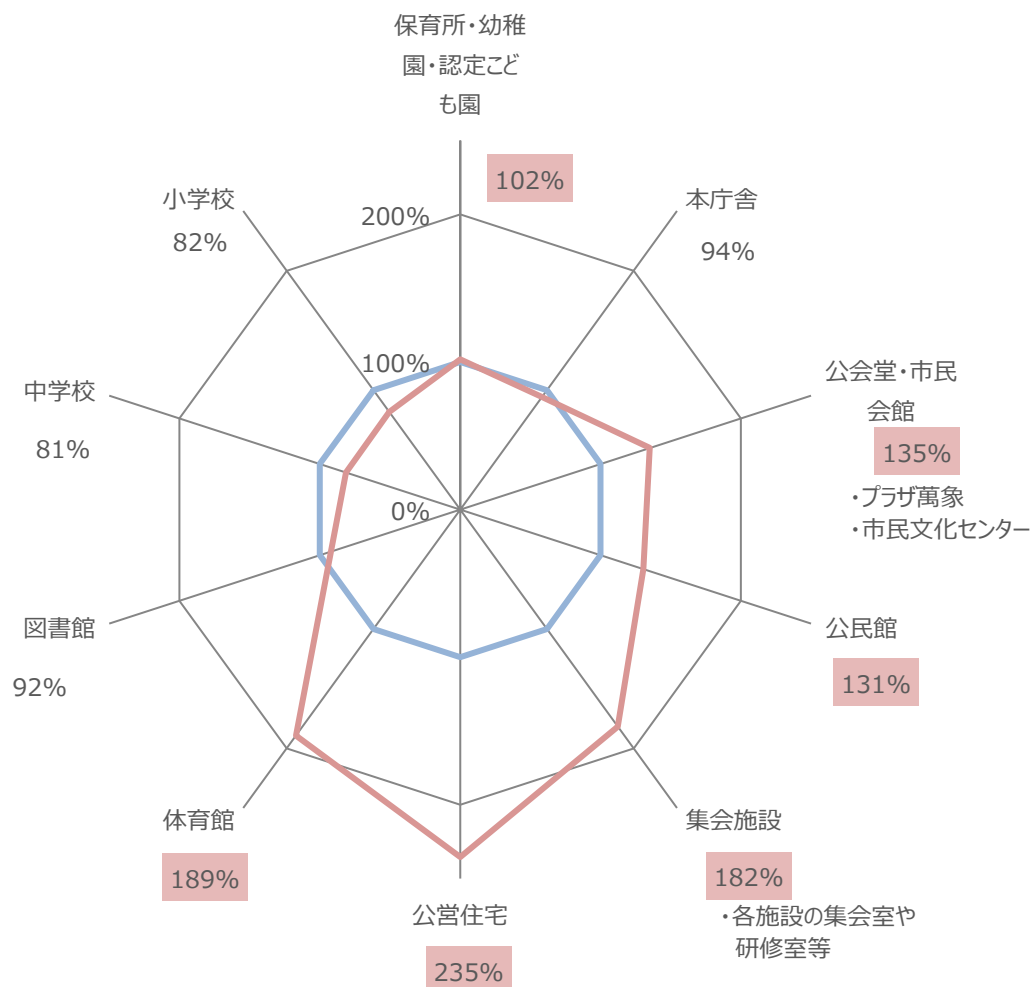
※ 令和5（2023）年度の公共施設状況調経年比較表（総務省）と令和6（2024）年福井県の人口推計による比較

※ 調査対象の違いにより、前ページまでの41.2万㎡とは一致しません。

（２）機能別の保有量

- ・ 市民一人当たりの機能別の延床面積（——）を比較すると、公営住宅、体育館、集会施設、公会堂・市民会館、公民館、保育園・幼稚園・認定こども園の施設が県内９市の平均（——）よりも多くの延床面積を保有しています。

図表１－１０ 県内９市との同一機能の延床面積の比較



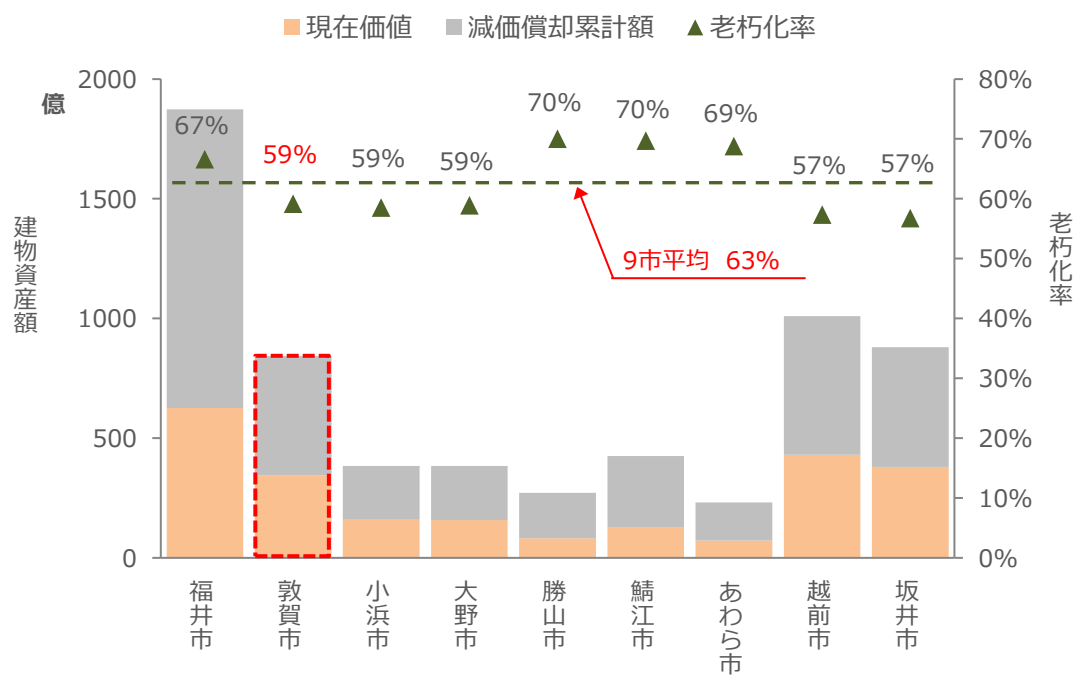
※ 令和５（２０２３）年度の公共施設状況調経年比較表（総務省）と令和６（２０２４）年福井県の推計人口による比較

※ 統計の記載要領により重複して計上されている施設があります。

(3) 老朽化率

- ・ 新地方公会計制度に伴い整備された各市の貸借対照表から建物資産の老朽化率を算出したところ、県内平均63%に対し本市は同等の59%です。
- ・ いずれの市も老朽化率は50%を超えており、公共施設老朽化対策は全市共通の課題であることがわかります。

図表1-11 県内9市との建物資産の老朽化率の比較



- ※ 令和5年度（2023）決算における一般会計等貸借対照表による比較
- ※ 小浜市については、令和4年度（2022）決算における一般会計等貸借対照表によるもの
- ※ 現在価値は事業用資産の建物額－建物減価償却累計額で、老朽化率は建物減価償却累計額／建物額で算出

4 利用者数

- ・ 令和6（2024）年度の公共施設利用者数は2,862,114人です。
- ・ 新型コロナウイルス感染症拡大防止による休館措置等の影響から、利用者数が減少していましたが回復傾向にあります。

図表1－12 施設類型別の利用者数

施設類型	令和4年度	令和5年度	令和6年度
行政系施設	110,209	93,069	90,173
子育て支援施設	107,945	127,927	131,200
市民文化系施設	252,634	320,545	344,350
社会教育系施設	161,581	163,197	161,582
スポーツ・レクリエーション系施設	1,205,127	1,426,894	1,575,266
保健福祉施設	58,475	64,944	87,225
医療施設・市民病院	238,231	224,052	228,257
その他	223,161	255,717	244,061
総計	2,357,363	2,676,345	2,862,114

※ 不特定多数が利用する施設のみ。

※ 施設類型ごとに施設の増減があるため、必ずしも同じ施設を対象とした利用者数ではない。

図表1－13 利用者数 多い20施設・少ない20施設

○利用者数多い施設

○利用者数少ない施設

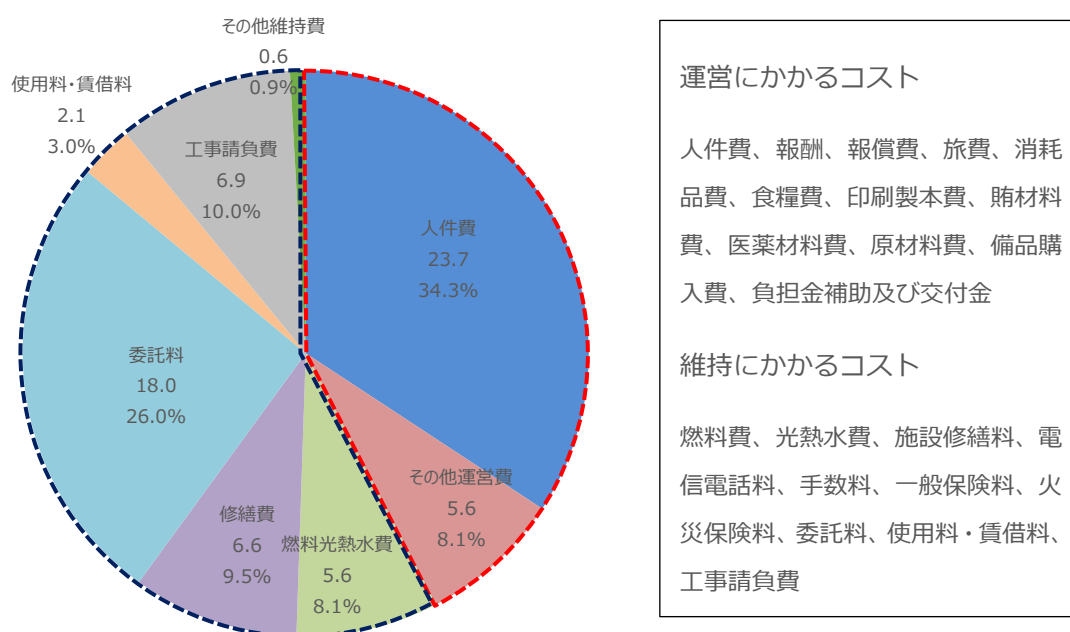
施設類型	3か年度平均	施設類型	3か年度平均
敦賀駅交流施設	485,446	武田耕雲斎等墓ガイダンス施設	0
敦賀市知育・啓発施設	291,615	国民健康保険正田診療所杉箸出張所	0
市立敦賀病院	226,589	国民健康保険正田診療所葉原出張所	20
敦賀きらめき温泉リラ・ポート	157,344	愛発プール	86
敦賀市駅前立体駐車場	142,422	花城プール	106
図書館	127,998	国民健康保険東浦診療所	208
敦賀市庁舎及び附属建物	97,817	柴田氏庭園土蔵等	236
敦賀市農産物直売所	91,557	国民健康保険正田診療所	476
赤レンガ倉庫	58,453	病児・病後児保育施設	544
敦賀市福祉総合センター	56,515	三島会館	728
きらめきみなと館	54,272	敦賀市男女共同参画センター	1,032
プラザ萬象	50,174	森林総合利用施設	1,270
児童文化センター	47,688	敦賀市黒河農村ふれあい会館	1,474
敦賀市総合運動公園その他建物	46,539	市営野球場	2,009
敦賀市総合運動公園体育館	43,810	敦賀市公設地方卸売市場	2,113
市民文化センター	39,029	東浦体育館	2,495
アクアトム（キッズパークつるが）	33,907	敦賀市総合運動公園弓道場	2,825
中郷体育館	32,954	休日急患センター	2,886
栗野公民館	32,362	東浦公民館	3,186
旧国鉄敦賀港驛驛舎	30,665	少年自然の家	3,845

※ 令和4年度～6年度の平均利用者数

5 維持管理経費

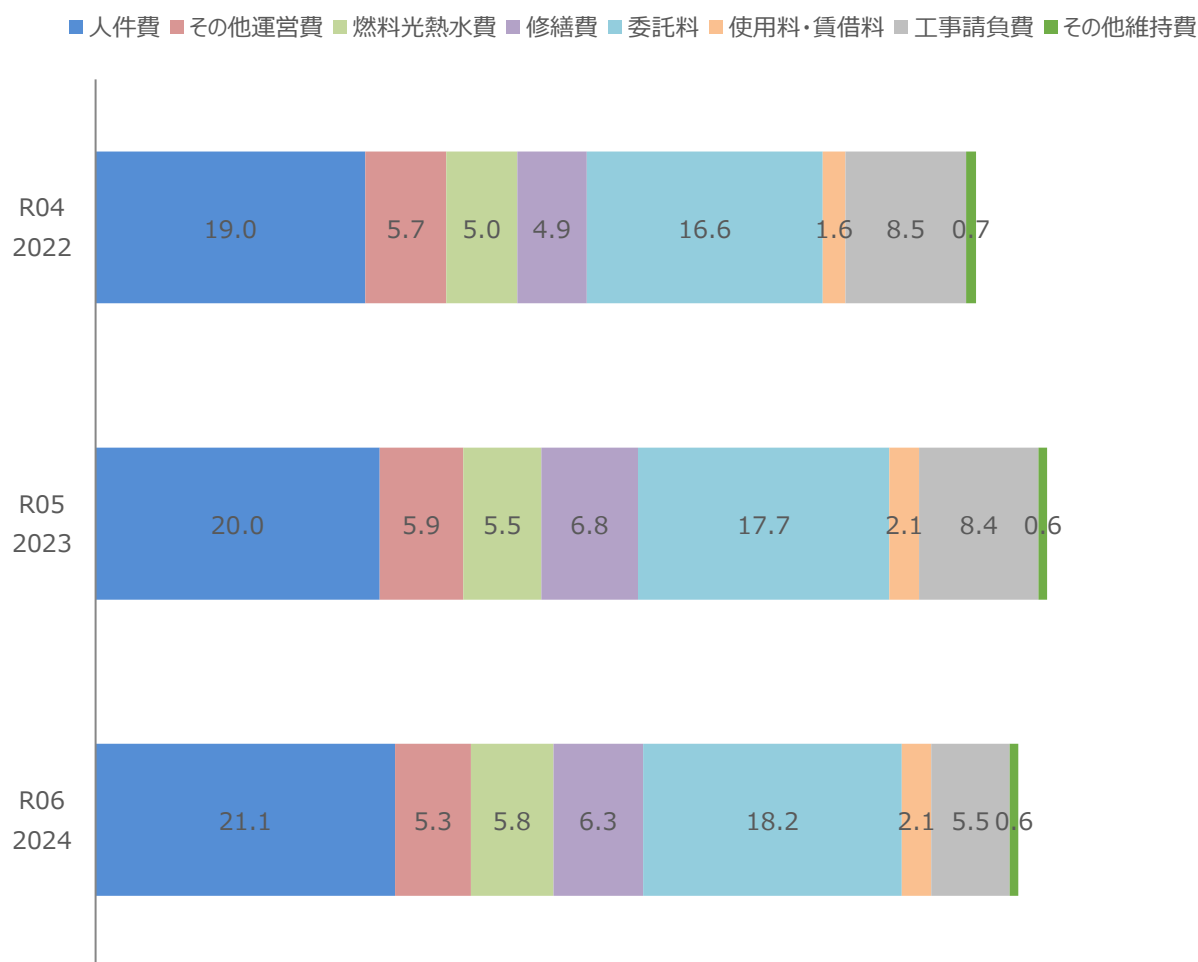
- ・ 公共施設にかかる令和5（2023）年度と令和6（2024）年度の維持管理経費は、平均69.2億円／年です。
- ・ このうち、人件費などの「運営にかかるコスト」が平均29.3億円（42.4％）で、燃料光熱水費や委託料などの「維持にかかるコスト」が平均39.8億円（57.6％）です。
- ・ 費目別では、人件費23.7億円（34.3％）、委託料18億円（26.0％）、工事請負費6.9億円（10.0％）の順に多くなっています。

図表1－14 公共施設にかかる維持管理経費（億円）



- ※ 表示単位未満を四捨五入しており、積み上げと合計が一致しません。
- ※ 人件費は、維持管理に関わる職員数に、各年度の職員平均給与単価を乗じて算出
- ※ 市立敦賀病院の維持管理費は含んでいません。

図表 1－15 各年度の維持管理経費の状況




※ 各年度の維持管理経費は、それぞれの年度に実施した調査結果を引用しているため、施設の増減等により図表 1－14 と一致しない数値があります。

6 実コスト額（財政負担額）

（１）財源内訳

- ・ 維持管理経費の平均 69.2 億円／年の財源は、補助金等収入が平均 20.2 億円（29.1%）、使用料等収入が平均 5.2 億円（7.5%）、その他収入が平均 5.0 億円（7.2%）です。
- ・ これら収入を差し引いた平均 38.8 億円（56.1%）は、市の一般財源から支出しており、本市の財政をもって負担している額（実コスト額）と言えます。

図表 1－16 維持管理経費の財源内訳



（２）実コスト額の大きい施設

図表 1－17 実コスト額の大きい 20 施設

施設名称	実コスト額(千円)
敦賀きらめき温泉リラ・ポート	190,373
健康センター	145,672
図書館	111,924
敦賀市福祉総合センター	106,915
敦賀市庁舎及び附属建物	100,976
敦賀市総合運動公園体育館	99,607
敦賀市総合運動公園プール	89,322
敦賀市知育・啓発施設	73,053
市民文化センター	72,369
プラザ萬象	70,832
人道の港敦賀ムゼウム	56,820
敦賀斎苑	54,280
少年自然の家	45,790
児童文化センター	44,723
きらめきみなと館	44,398
敦賀市男女共同参画センター	44,209
市立やまびこ園	43,050
栗野公民館	41,232
子ども発達支援センター	40,019
敦賀市立博物館	39,690

(3) 利用者一人当たり実コスト額の大きい施設

- ・ 図表 1－17 財政負担額の大きい施設一覧では、施設規模が大きいほど、維持管理経費が上位に来る傾向にあります。
- ・ 不特定多数が利用する施設について、利用者一人当たりの実コスト額は、利用者数が少ない施設であるほど高額であると算出されています。
- ・ 郊外の診療所等は、施設の性格上実コスト額が高くなる施設ですが、利用者数を増やす取組みを行ったうえ、市民ニーズの低下している施設は統廃合等を検討する必要があります。

図表 1－18 利用者一人当たり実コスト額の大きい 20 施設

施設名称	利用者 1 人当たり実コスト額(千円)
国民健康保険正田診療所葉原出張所	119.8
愛発プール	45.7
国民健康保険東浦診療所	44.3
敦賀市男女共同参画センター	42.9
柴田氏庭園土蔵等	41.5
花城プール	35.2
国民健康保険正田診療所	29.5
病児・病後児保育施設	27.6
健康センター	21.3
三島会館	13.7
少年自然の家	11.9
森林総合利用施設	8.0
子ども発達支援センター	6.1
東浦公民館	6.0
敦賀斎苑	5.7
敦賀市黒河農村ふれあい会館	4.9
愛発公民館（旧愛発小中学校）	3.9
敦賀市総合運動公園弓道場	3.2
敦賀市総合運動公園プール	3.2
中郷公民館	3.1

※ 不特定多数の市民が利用する施設のみ

第3章 施設類型別の公共施設の概要

- 本章では、公共施設の施設類型（用途）ごとに、（１）施設一覧、（２）コスト状況、（３）利用状況、（４）今後の事業見込み についてまとめています。
- 施設一覧の各項目の説明は以下のとおりです。

施設の基本情報（参考）

機能	施設名称	地区	運営形態	延床面積	経過年	1㎡当たりコスト(千円)	1日当たり利用者数	1人当たり実コスト(千円)
庁舎等	敦賀市庁舎及び附属建物	西地区	直営	13,112	3	9.5	403	1.0
防災施設	敦賀市防災センター	西地区	直営	2,133	17	15.2	-	-
その他 行政施設	元文化振興課分室 ※R6 除却	西地区	直営	0	不明	3.8	-	-
	防災備蓄倉庫	-	直営	578	25	0.0	-	-
	水防倉庫	-	直営	284	2	0.0	-	-
	原子力防護施設	-	直営	129	8	21.6	-	-
	元文化振興課分室（元咸新小学校）※R6 除却	東郷地区	直営	0	56	1.8	-	-
	文化振興課分室（元赤崎小学校）	東浦地区	直営	513	59	1.2	-	-

機能	施設で提供する機能を表しています。
施設名称	施設の名前です。
地区	施設がある地区です。
運営形態	直営か、委託か、指定管理者制度による運営かを表しています。
延床面積	施設の延床面積です。一つの建物で複数の機能を有する施設は、異なる機能分の面積を除いています。
経過年	建築からの令和6（2024）年度時点の経過年です。複数の建物を有する施設は、最も延床面積の大きい建物の建築からの年数としています。
1㎡当たりコスト◆	令和5・6年度の維持管理経費の平均／延床面積で算出しています。（工事請負費除く）
1日当たり利用者数◆ 1人当たり延床面積◆ 1日当たり処理実績◆	令和4～6年度の1日当たり平均利用者数です。 在籍者がおり不特定多数が利用しない学校等の施設は在籍者1人当たり延床面積で、供給処理施設は1日当たり処理実績（t）で表しています。
1人当たり実コスト額	維持管理経費から歳入額を差し引いた額／利用者数（又は在籍者数）で算出しています。（工事請負費除く） ※ 維持管理経費＜歳入額 の場合はマイナスとなります。

※ 次ページ以降の施設一覧の数字は、図表1－14の数字を使用しています。各図表の施設の基本情報の数字はその結果を四捨五入して表示しているため、合計の数字は一致しない場合があります。

1 行政系施設

(1) 施設一覧

- 行政系施設は、6施設、16,749㎡（市全体の4.1%）を有しています。文化振興課分室は、元咸新小学校（2,723㎡）跡地において文化財センター建設のため、元赤崎小学校（ハートフルスクール）に移転しました。
- 西地区にあった元文化振興課分室（626㎡）は、令和6年度に除却しています。

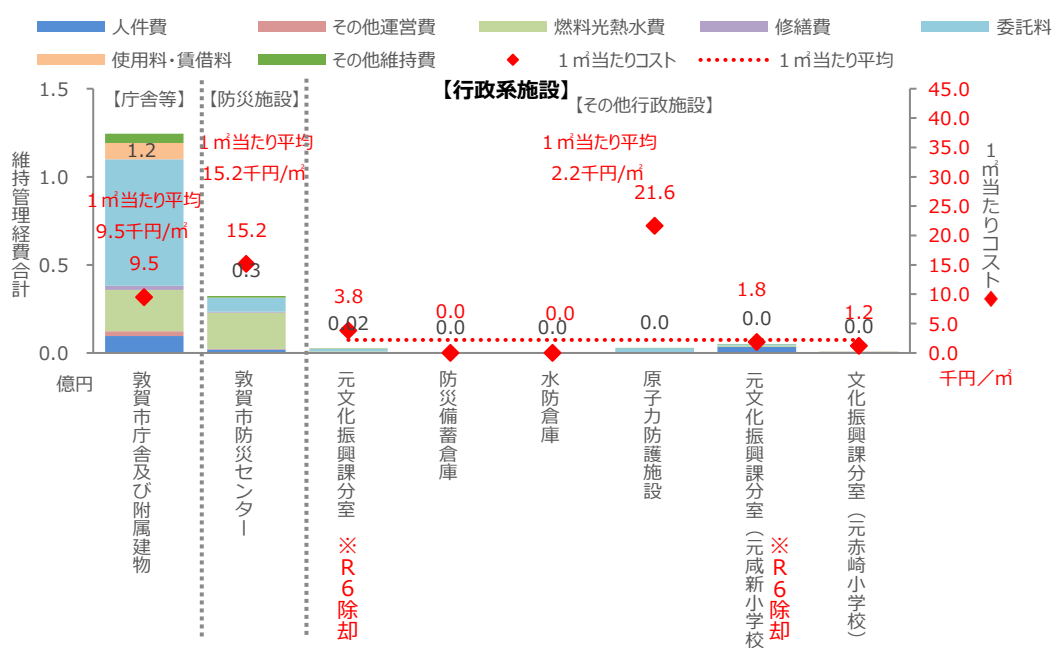
図表2-1 施設の基本情報

機能	施設名称	地区	運営形態	延床面積	経過年	1㎡当たりコスト(千円)	1日当たり利用者数	1人当たり実コスト(千円)
庁舎等	敦賀市庁舎及び附属建物	西地区	直営	13,112	3	9.5	403	1.0
防災施設	敦賀市防災センター	西地区	直営	2,133	17	15.2	-	-
その他行政施設	元文化振興課分室 ※R6 除却	西地区	直営	0	不明	3.8	-	-
	防災備蓄倉庫	-	直営	578	25	0.0	-	-
	水防倉庫	-	直営	284	2	0.0	-	-
	原子力防護施設	-	直営	129	8	21.6	-	-
	元文化振興課分室（元咸新小学校）※R6 除却	東郷地区	直営	0	56	1.8	-	-
	文化振興課分室（元赤崎小学校）	東浦地区	直営	513	59	1.2	-	-

(2) コスト状況

- 行政系施設にかかる維持管理経費は、総額1.8億円で、庁舎等が1.24億円、防災施設が0.32億円、その他行政施設が0.23億円を占めています。
- 1㎡当たりでは、庁舎等が平均9.5千円/㎡、防災施設が平均15.2千円/㎡、その他行政施設が平均2.2千円/㎡です。

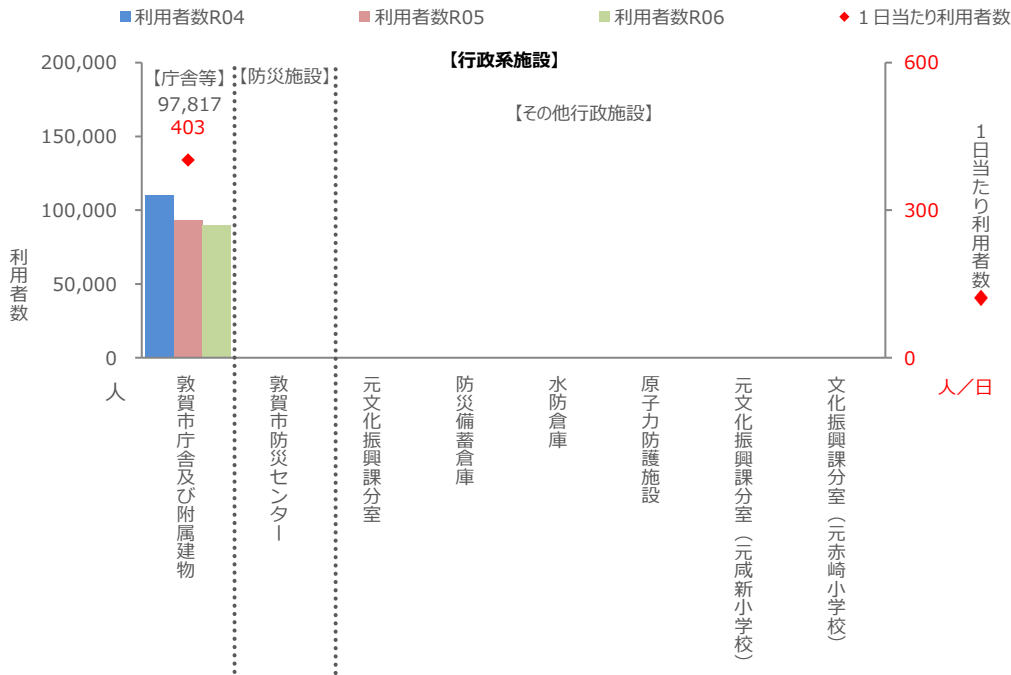
図表2-2 過去2年間の維持管理経費の平均と1㎡当たりのコスト



(3) 利用状況

- ・ 行政系施設の過去3年間の年間平均利用者数は、敦賀市庁舎で97,817人です。
- ・ 1日当たりの平均利用者数は、敦賀市庁舎で403人です。

図表2-3 利用状況（人）



2 学校教育系施設

(1) 施設一覧

- ・ 学校教育系施設は、17施設、91,235㎡（市全体の22.2%）を有しています。
- ・ 元ハートフルスクール（605㎡）については、令和6年度（2024年度）に建物を除却しています。

図表2-4 施設の基本情報

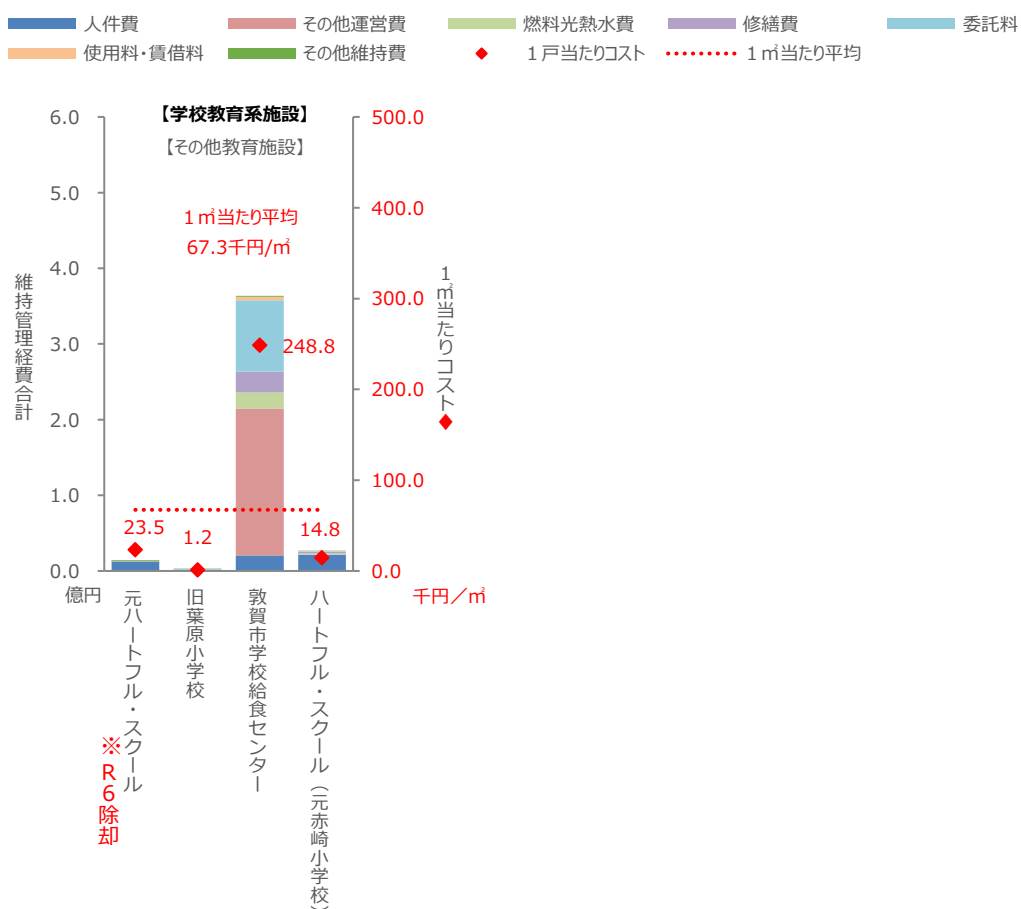
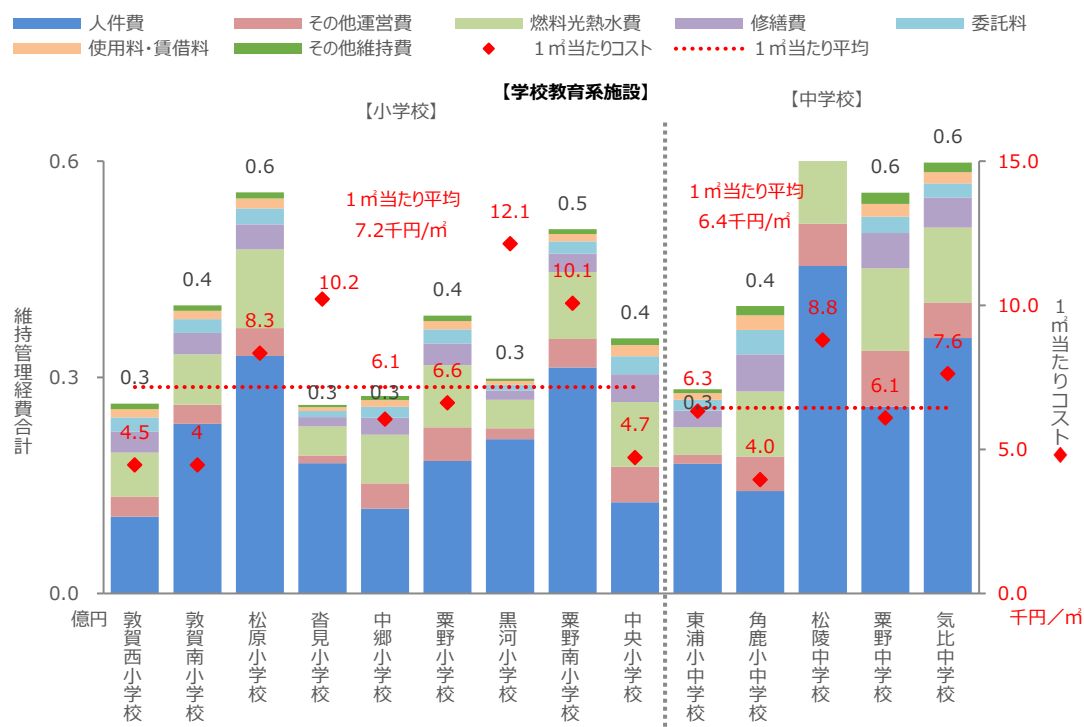
機能	施設名称	地区	運営形態	延床面積	経過年	1㎡当たりコスト(千円)	1人当たり延床面積(㎡)	1人当たり実コスト(千円)
小学校	敦賀西小学校	西地区	直営	5,893	40	4.5	25.8	193.2
	敦賀南小学校	南地区	直営	5,610	57	4.5	25.6	177.8
	松原小学校	松原地区	直営	6,672	46	8.3	17.4	144.8
	沓見小学校	松原地区	直営	2,562	40	10.2	33.1	481.1
	中郷小学校	中郷地区	直営	4,527	39	6.1	11.3	65.2
	栗野小学校	栗野地区	直営	5,825	40	6.6	10.7	71.0
	黒河小学校	栗野地区	直営	2,456	43	12.1	16.3	199.6
	栗野南小学校	栗野地区	直営	5,015	49	10.1	10.9	109.6
	中央小学校	栗野地区	直営	7,501	43	4.7	14.7	69.6
中学校	東浦小中学校	東浦地区	直営	4,484	37	6.3	158.3	2122.4
	松陵中学校	松原地区	直営	8,203	45	8.8	17.1	150.1
	栗野中学校	栗野地区	直営	9,120	40	6.1	13.1	108.5
	角鹿小中学校	北地区	直営	10,085	3	4.0	25.5	100.3
	気比中学校	南地区	直営	7,842	46	7.6	21.7	195.0
その他教育施設	元ハートフルスクール※R6 除却	松原地区	直営	-	53	23.5	-	5901.4
	旧栗原小学校	東郷地区	直営	2,173	39	1.2	-	-
	敦賀市学校給食センター	栗野地区	一部委託	1,461	41	248.8	0.4	34.6
	ハートフルスクール（元赤崎小学校）	東浦地区	直営	1,806	33	14.8	235.6	2312.6

※ 東浦小中学校及び角鹿小中学校については、それぞれの小学校の施設分を含みます。

(2) コスト状況

- ・ 学校教育系施設にかかる維持管理経費は、総額9.93億円で、小学校が3.3億円、中学校が2.56億円、その他教育施設が4.07億円を占めています。
- ・ 1㎡当たりでは、小学校が平均7.2千円/㎡、中学校が平均6.4千円/㎡、その他教育施設が平均67.3千円/㎡です。

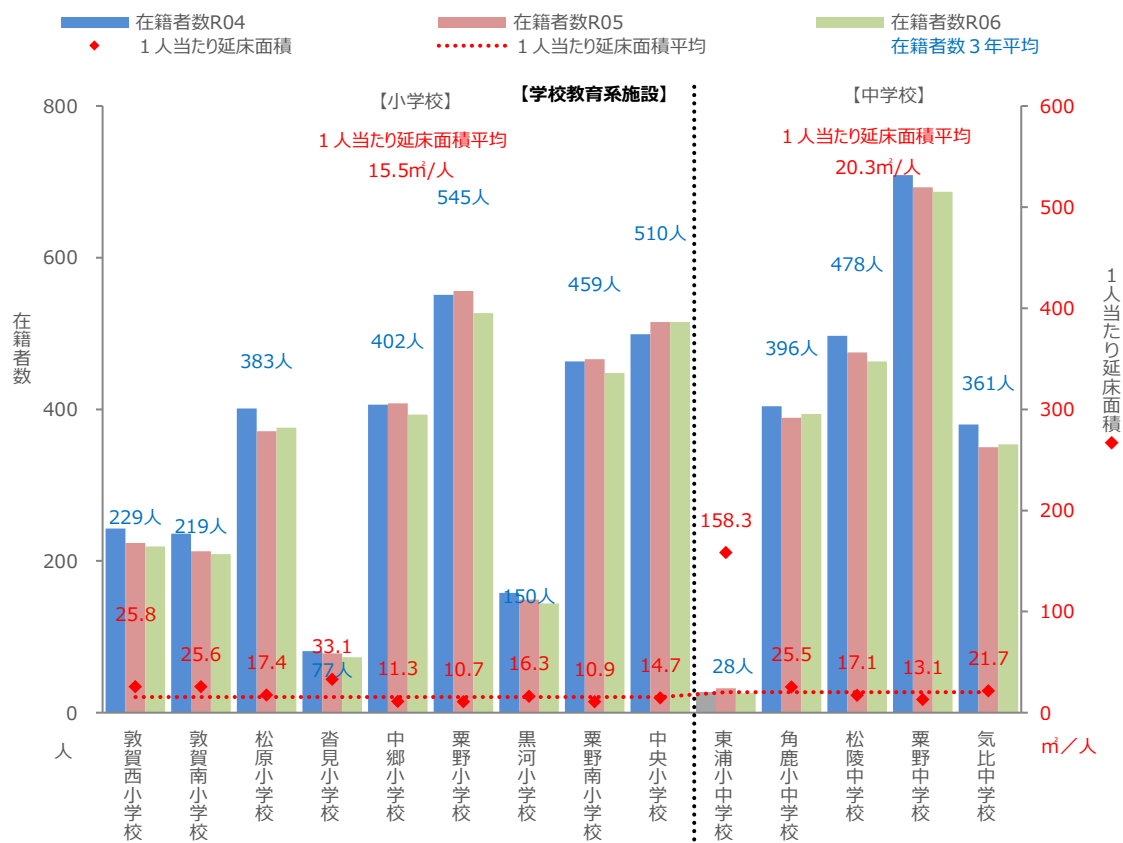
図表 2－5 過去 2 年間の維持管理経費の合計と 1 m²当たりのコスト



(3) 利用状況

- ・ 学校教育系施設の過去3年間の平均在籍者数は、小学校で330人、中学校で392人です。
- ・ 1人当たりの延床面積は、小学校で15.5㎡/人、中学校で20.3㎡/人ですが、学校間でばらつきがあります。

図表2-6 利用状況



(4) 今後の事業見込み

- ・ 新給食センター（その他教育施設）を令和9（2027）年度に整備予定です。

3 子育て支援施設

(1) 施設一覧

- ・ 子育て支援施設は、34施設、17,831㎡（市全体の4.3%）を有しています。
- ・ 元敦賀北幼稚園（497㎡）は、令和6年度に同一建築物である北公民館として活用することが決定したため、北公民館の延床面積に計上しています。

図表2-7 施設の基本情報（その1）

機能	施設名称	地区	運営形態	延床面積	経過年	1㎡当たりコスト(千円)	1人当たり延床面積(㎡)	1人当たり実コスト(千円)
幼稚園・保育園	気比保育園	北地区	直営	548	43	165.7	9.1	-469.9
	元敦賀北幼稚園※R6年度用途廃止	北地区	直営	-	-	-	-	-
	つるが保育園	南地区	直営	446	51	190.3	9.7	-759.1
	三島保育園	西地区	直営	841	48	168.4	10.0	-411.4
	沓見保育園	松原地区	直営	339	34	188.9	9.8	-1088.7
	櫛川保育園	松原地区	直営	631	49	145.7	10.3	-595.9
	松陵幼稚園	松原地区	直営	770	45	54.4	30.8	1323.4
	東郷保育園	東郷地区	直営	357	28	190.6	10.8	-935.1
	中郷保育園	中郷地区	直営	841	45	160.1	8.2	-554.1
	中郷西保育園	中郷地区	委託	908	20	151.3	10.4	1566.9
	栗野保育園	栗野地区	直営	686	50	171.9	7.6	-519.5
	櫛林保育園	栗野地区	直営	911	46	156.5	9.1	-486.1
	黒河保育園	栗野地区	直営	588	23	188.7	6.9	-717.7
児童クラブ	南児童クラブ（敦賀南小学校）	南地区	直営	181	54	79.4	4.7	206.3
	西児童クラブ（敦賀西小学校）	西地区	直営	89	55	153.8	2.4	235.6
	沓見児童クラブ	松原地区	直営	93	13	101.4	5.1	336.2
	中郷児童クラブ（中郷保育園）	中郷地区	直営	168	45	120.0	2.4	131.5
	第2中郷児童クラブ（中郷体育館）	中郷地区	直営	92	28	117.5	2.9	178.4
	中央児童クラブ(中央小学校敷地内)	栗野地区	直営	454	6	92.7	2.9	107.1
	栗野児童クラブ（栗野保育園）	栗野地区	直営	165	16	108.9	2.9	179.7
	第2栗野児童クラブ（栗野小学校）	栗野地区	直営	63	51	274.6	1.0	123.2
	黒河児童クラブ（御名コミュニティーセンター）	栗野地区	直営	111	26	126.4	4.1	364.9
	第3栗野児童クラブ（萩野町公民館）	栗野地区	直営	55	33	192.8	2.8	376.9
	松原児童クラブ	松原地区	直営	448	6	70.5	5.0	203.0
	第2栗野南児童クラブ	栗野地区	直営	336	6	86.3	3.9	176.0
	角鹿児童クラブ（角鹿小中学校敷地内）	北地区	直営	370	2	68.7	7.9	210.0

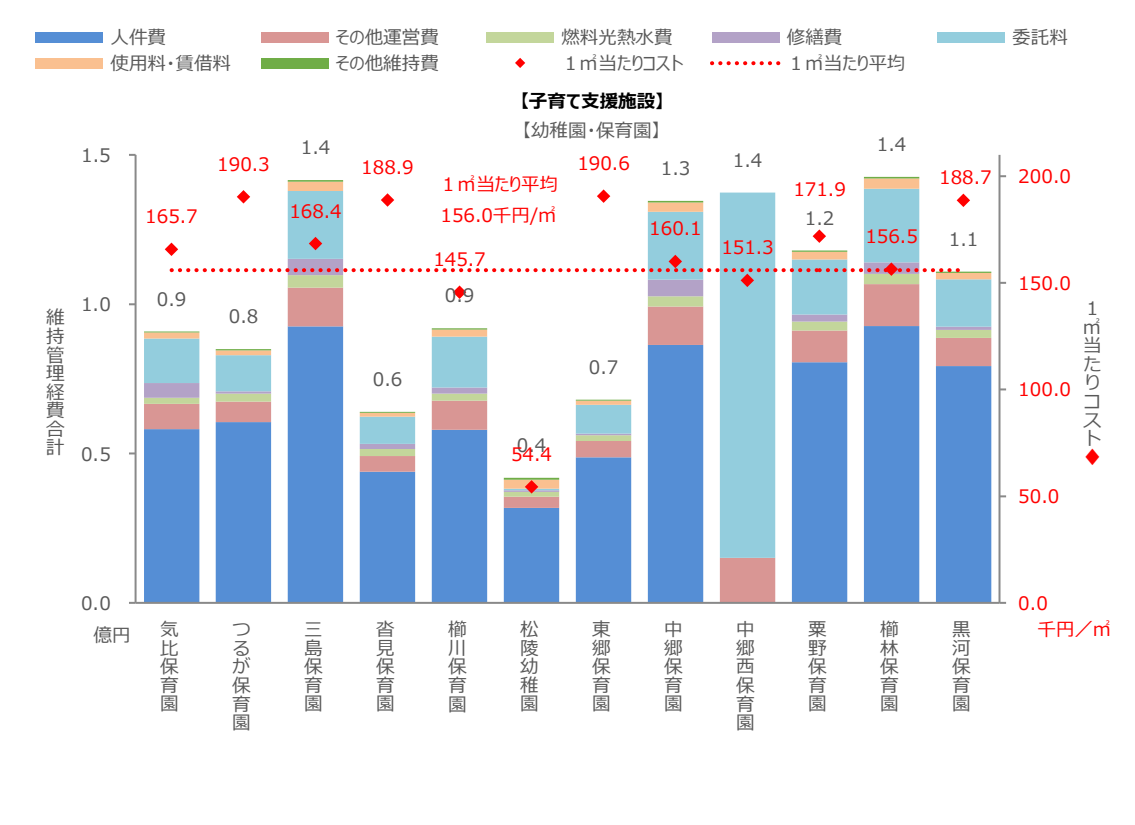
図表 2-7 施設の基本情報（その2）

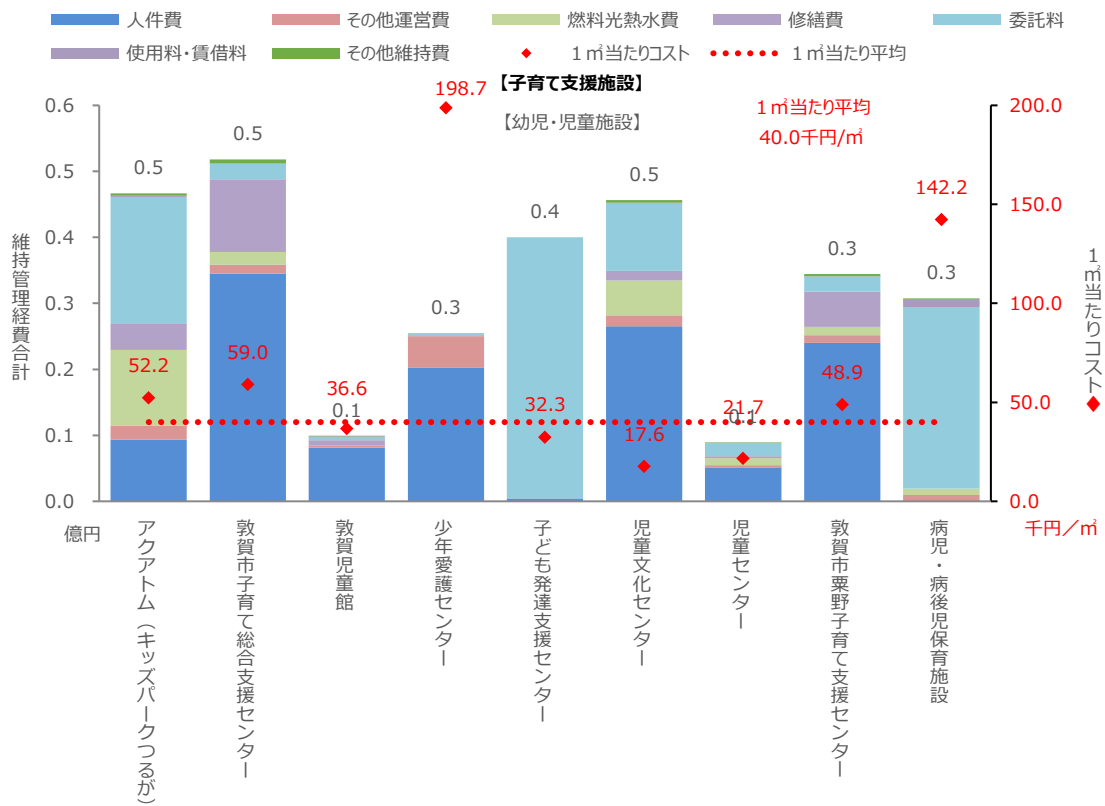
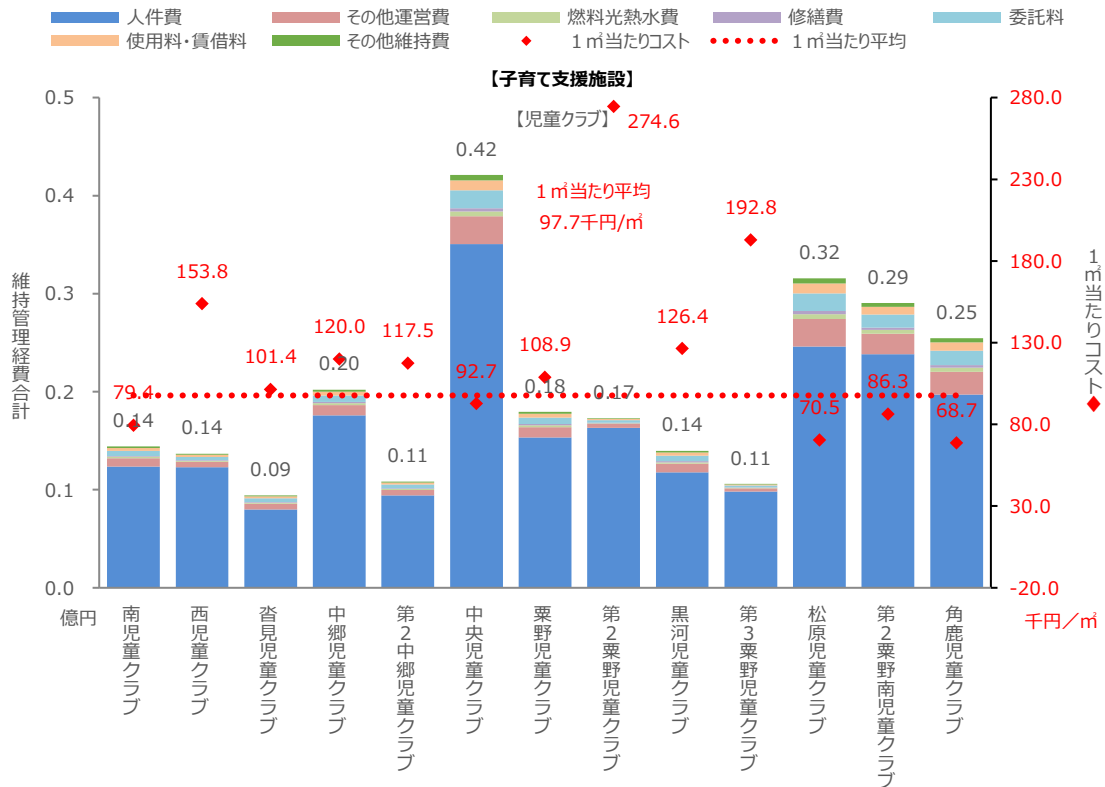
機能	施設名称	地区	運営形態	延床面積	経過年	1㎡当たりコスト(千円)	1日当たり利用者数	1人当たり実コスト(千円)
幼児・児童施設	アクアトム（キッズパークつるが）	北地区	直営	894	24	52.2	116.1	0.5
	敦賀市子育て総合支援センター	南地区	直営	877	42	59.0	38.7	2.7
	敦賀児童館	南地区	直営	271	23	36.6	16.3	2.1
	少年愛護センター	南地区	直営	128	34	198.7	0.3	280.7
	子ども発達支援センター	松原地区	指定管理	1,239	36	32.3	25.6	6.1
	児童文化センター	松原地区	直営	2,597	45	17.6	161.7	0.9
	児童センター	松原地区	直営	413	45	21.7	31.8	0.9
	敦賀市栗野子育て支援センター	栗野地区	直営	705	43	48.9	46.9	1.8
	病児・病後児保育施設	西地区	直営	216	6	142.2	2.4	27.6

（2）コスト状況

- 子育て支援施設にかかる維持管理経費は、総額 17.77 億円で、幼稚園・保育園が 12.27 億円、児童クラブが 2.56 億円、幼児・児童施設が 2.94 億円を占めています。
- 1㎡当たりでは、幼稚園・保育園が平均 156 千円/㎡、児童クラブが平均 97.7 千円/㎡、幼児・児童施設が平均 40 千円/㎡です。

図表 2-8 過去 2 年間の維持管理経費の合計と 1㎡当たりのコスト

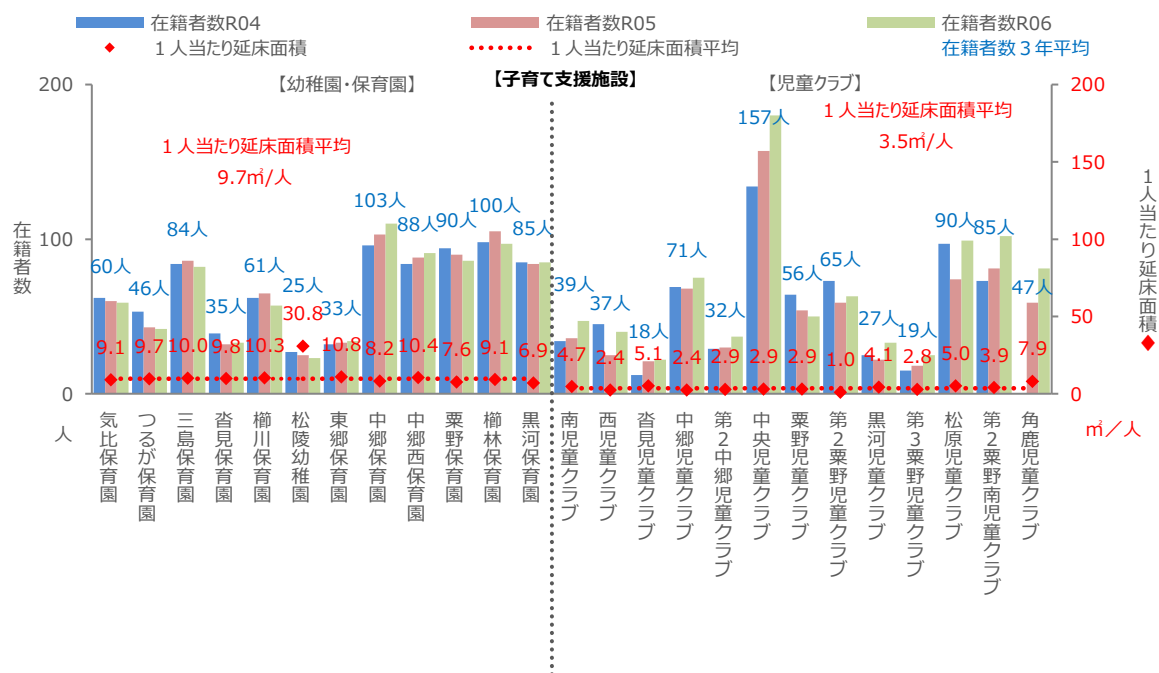




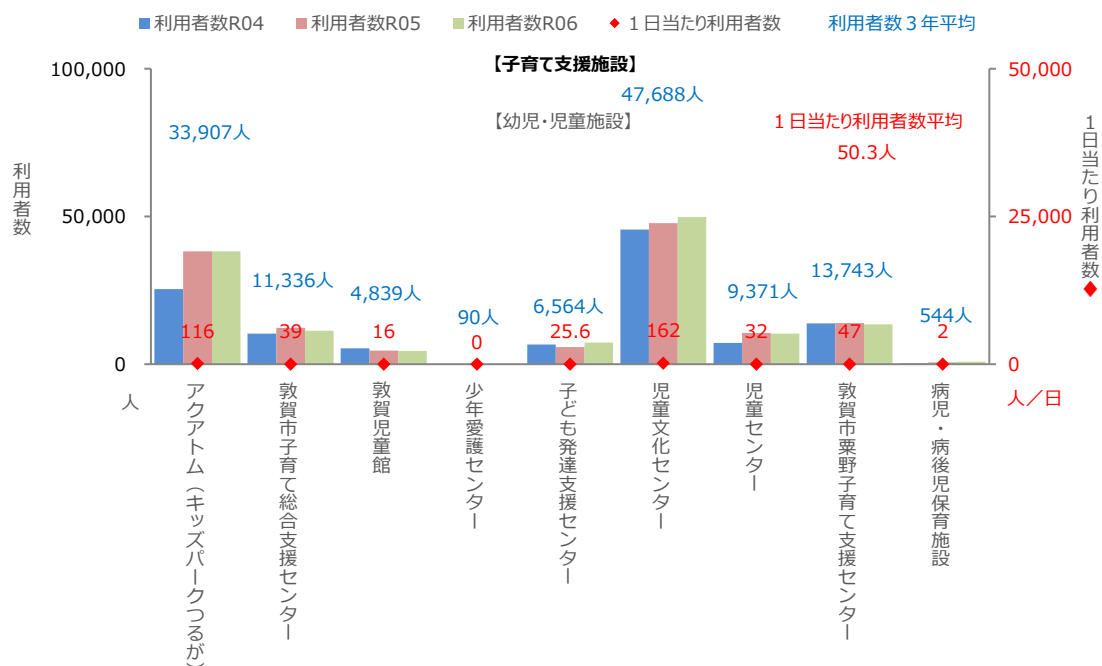
(3) 利用状況

- 1人当たりの延床面積は、幼稚園・保育園で9.7㎡/人、児童クラブで3.5㎡/人、幼児・児童施設で50.3㎡/人です。

図表2-9 利用状況（幼稚園・保育園、児童クラブ）

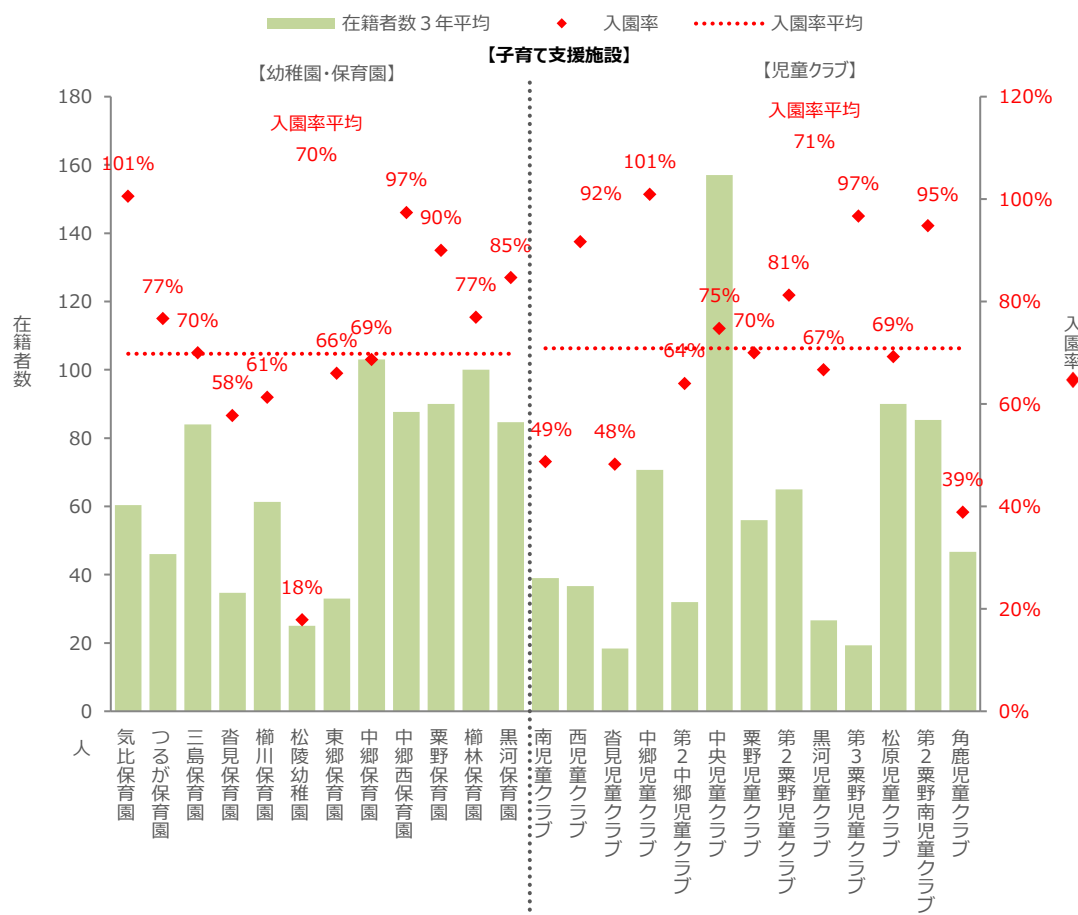


図表2-10 利用状況（幼児・児童施設）



図表 2-11 幼稚園・保育園、児童クラブの入園率

- ・ 定員に対する在籍者数の過去3年間の平均割合（入園率）は、幼稚園・保育園で70%、児童クラブで71%です。



(4) 今後の事業見込み

- ・ 認定こども園（幼稚園・保育園）を令和11（2029）年度に整備予定です。

4 市民文化系施設

(1) 施設一覧

- 市民文化系施設は16施設、35,728㎡(市全体の8.7%)を有しています。

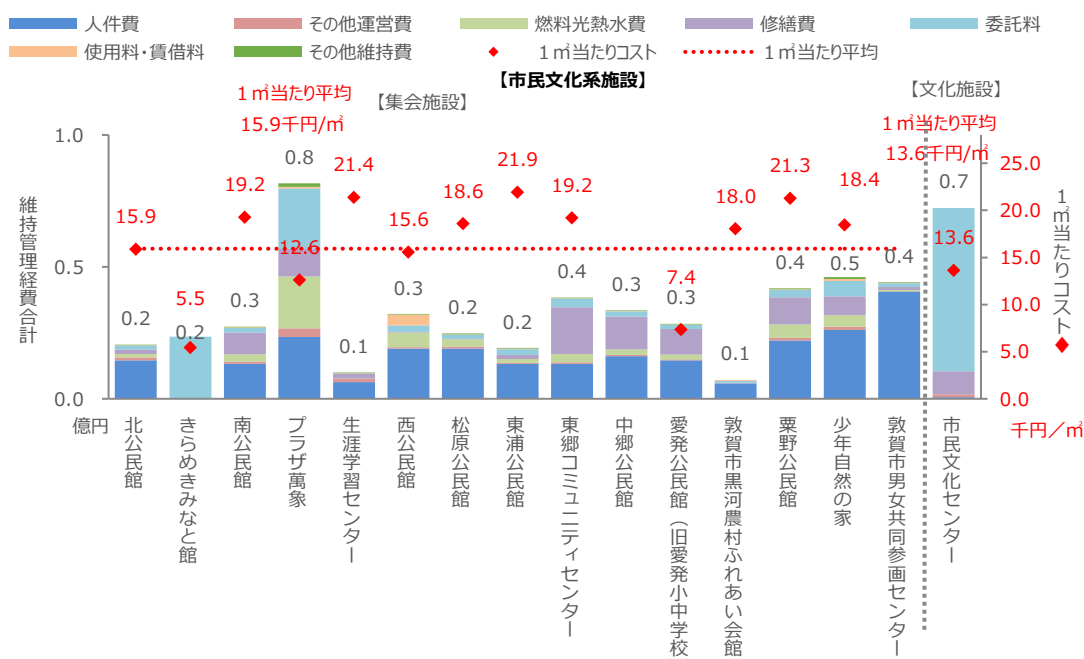
図表2-12 施設の基本情報

機能	施設名称	地区	運営形態	延床面積	経過年	1㎡当たりコスト(千円)	1日当たり利用者数	1人当たり実コスト(千円)
集会施設	北公民館	北地区	直営	1,294	35	15.9	42.5	1.6
	きらめきみなと館	北地区	指定管理	4,308	25	5.5	183.4	0.8
	南公民館	南地区	直営	1,419	48	19.2	38.6	2.4
	プラザ萬象	南地区	直営	6,477	34	12.6	167.2	1.4
	生涯学習センター	南地区	直営	465	22	21.4	20.5	1.6
	西公民館	西地区	直営	2,066	45	15.6	48.9	2.2
	松原公民館	松原地区	直営	1,330	8	18.6	94.1	0.9
	東浦公民館	東浦地区	直営	880	19	21.9	10.8	6.0
	東郷コミュニティセンター	東郷地区	直営	1,998	22	19.2	103.4	1.2
	中郷公民館	中郷地区	直営	1,082	14	31.0	35.8	3.1
	愛発公民館(旧愛発小中学校)	愛発地区	直営	3,866	41	7.4	24.5	3.9
	敦賀市黒河農村ふれあい会館	栗野地区	指定管理	401	24	18.0	23.8	4.9
	栗野公民館	栗野地区	直営	1,968	24	21.3	110.1	1.3
	少年自然の家	栗野地区	直営	2,500	45	18.4	12.5	11.9
	敦賀市男女共同参画センター	南地区	直営	362	48	122.2	3.2	42.9
文化施設	市民文化センター	北地区	指定管理	5,312	47	13.6	131.4	1.9

(2) コスト状況

- 市民文化系施設にかかる維持管理経費は、総額5.51億円で、集会施設が4.79億円、文化施設が0.72億円を占めています。
- 1㎡当たりでは、集会施設が平均15.9千円/㎡、文化施設が平均13.6千円/㎡です。

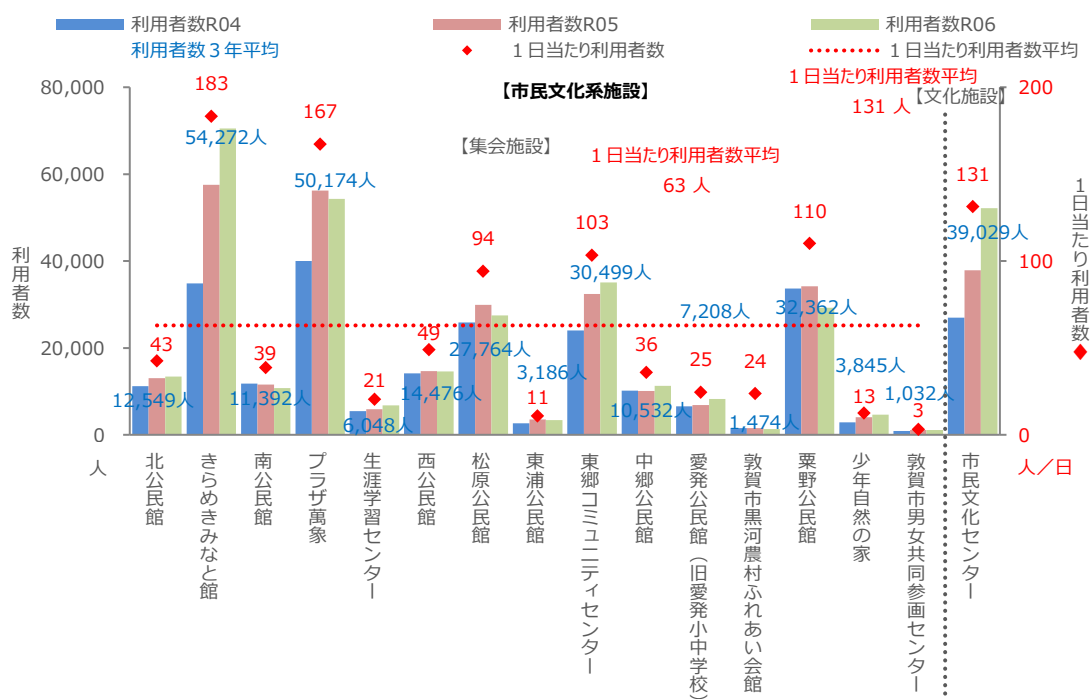
図表 2－13 過去2年間の維持管理経費の合計と1㎡当たりのコスト



(3) 利用状況

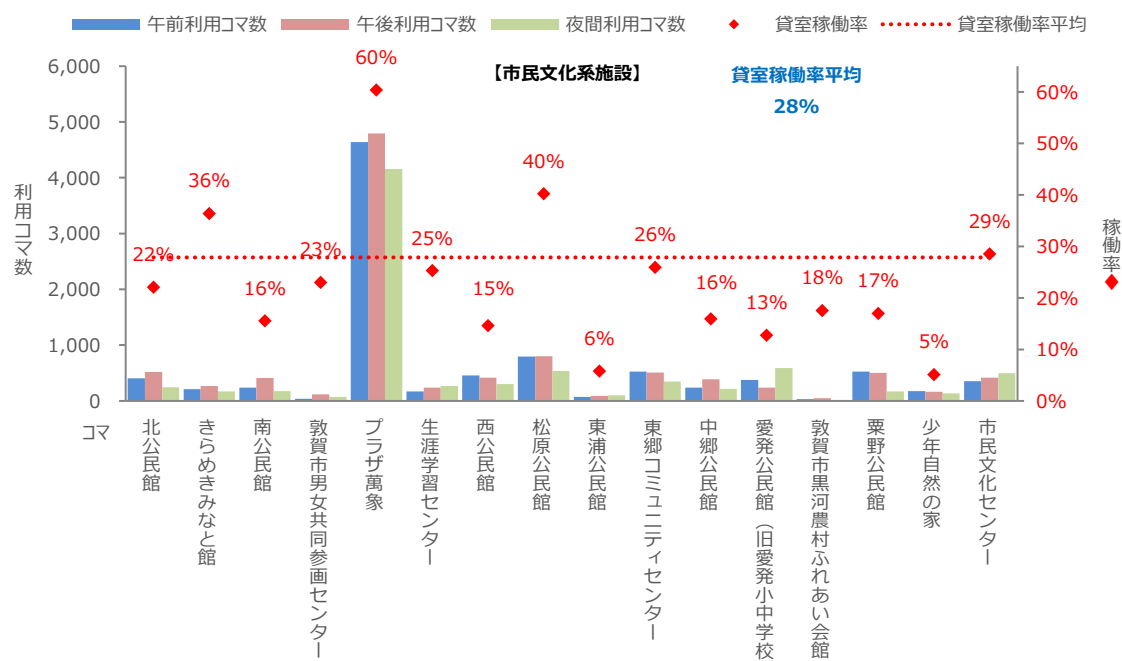
- ・ 市民文化施設の過去3年間の利用者数は、集会施設で平均17,788人、文化施設で39,029人です。
- ・ 1日当たりの利用者数は、集会施設で63人、文化施設131人です。

図表 2－14 利用状況



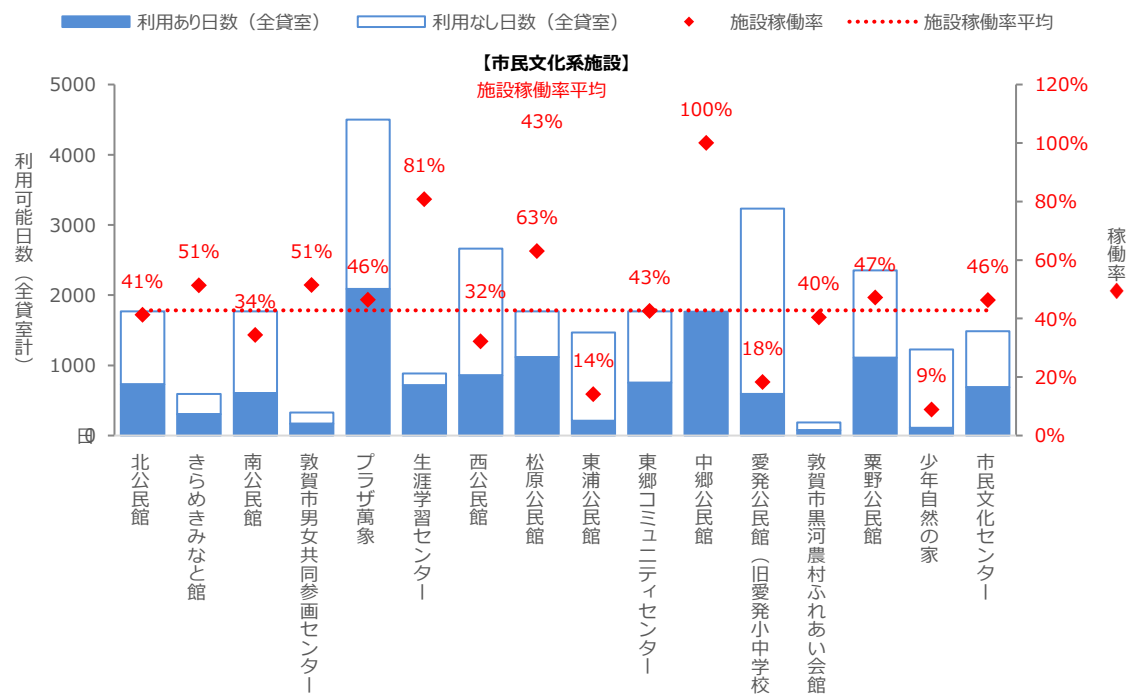
- ・ 市民文化系施設の令和6（2024）年度の貸室稼働率は、コマ単位では平均28%、日単位では平均43%です。

図表2-15 市民文化系施設の利用数及び稼働率（コマ単位）



※ 敦賀市黒河農村ふれあい会館は、コマ単位での集計はしていない。

図表2-16 市民文化系施設の利用数及び稼働率（日単位）



（4）今後の事業見込み

- ・ 西公民館（集会施設）を令和9（2027）年度に移転整備予定です。

5 社会教育系施設

(1) 施設一覧

- 社会教育系施設は、10施設、7,653㎡(市全体の1.9%)を有しています。

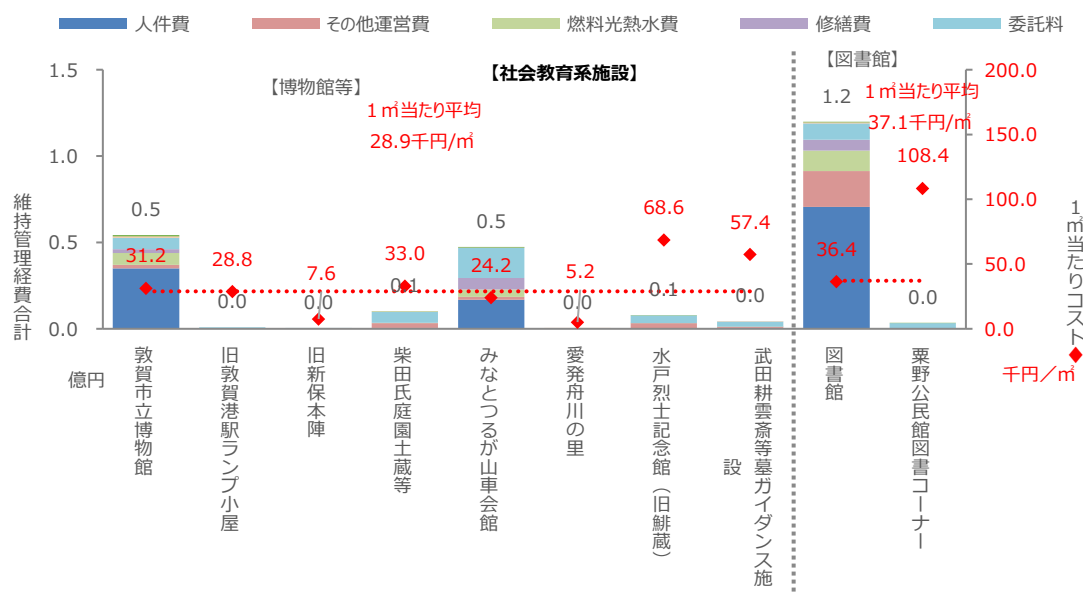
図表2-17 施設の基本情報

機能	施設名称	地区	運営形態	延床面積	経過年	1㎡当たりコスト(千円)	1日当たり利用者数	1人当たり実コスト(千円)
博物館等	敦賀市立博物館	北地区	直営	1,737	97	31.2	45.8	2.9
	旧敦賀港駅ランプ小屋	北地区	委託	29	142	28.8	24.0	0.1
	旧新保本陣	東郷地区	直営	54	155	7.6	0.0	-
	柴田氏庭園土蔵等	栗野地区	直営	300	不明	33.0	0.8	41.5
	みなとつるが山車会館	北地区	直営	1,957	28	24.2	33.8	3.0
	愛発舟川の里	愛発地区	委託	70	8	5.2	0.0	-
	水戸烈士記念館(旧鯉蔵)	松原地区	直営	113	不明	68.6	0.0	-
	武田耕雲斎等墓ガイダンス施設	松原地区	直営	74	1	57.4	0.0	-
図書館	図書館	南地区	直営	3,288	33	36.4	465.4	0.9
	栗野公民館図書コーナー	栗野地区	直営	31	24	108.4	27.4	0.4

(2) コスト状況

- 社会教育系施設にかかる維持管理経費は、総額2.48億円で、博物館等が1.25億円、図書館が1.23億円を占めています。
- 1㎡当たりでは、博物館等が平均28.9千円/㎡、図書館が平均37.1千円/㎡です。

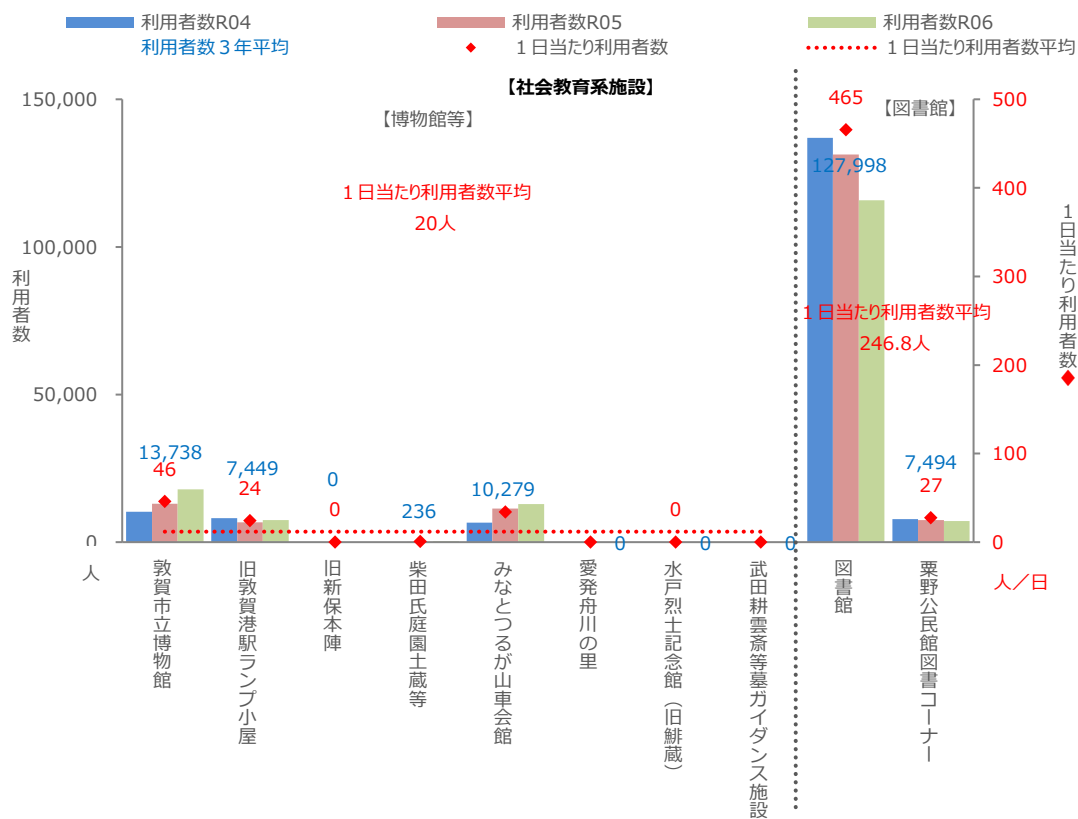
図表2-18 過去2年間の維持管理経費の合計と1㎡当たりのコスト



(3) 利用状況

- ・ 社会教育系施設の過去3年間の年間平均利用者数は、博物館等で7,925人、図書館で67,746人です。栗野公民館図書コーナーは出先図書館であり、本館と合計すると利用者数は135,492人です。

図表2-19 利用状況



6 スポーツ・レクリエーション系施設

(1) 施設一覧

- 図表1-4より、スポーツ・レクリエーション系施設は、31施設、53,220㎡（市全体の12.9%）を有しています。

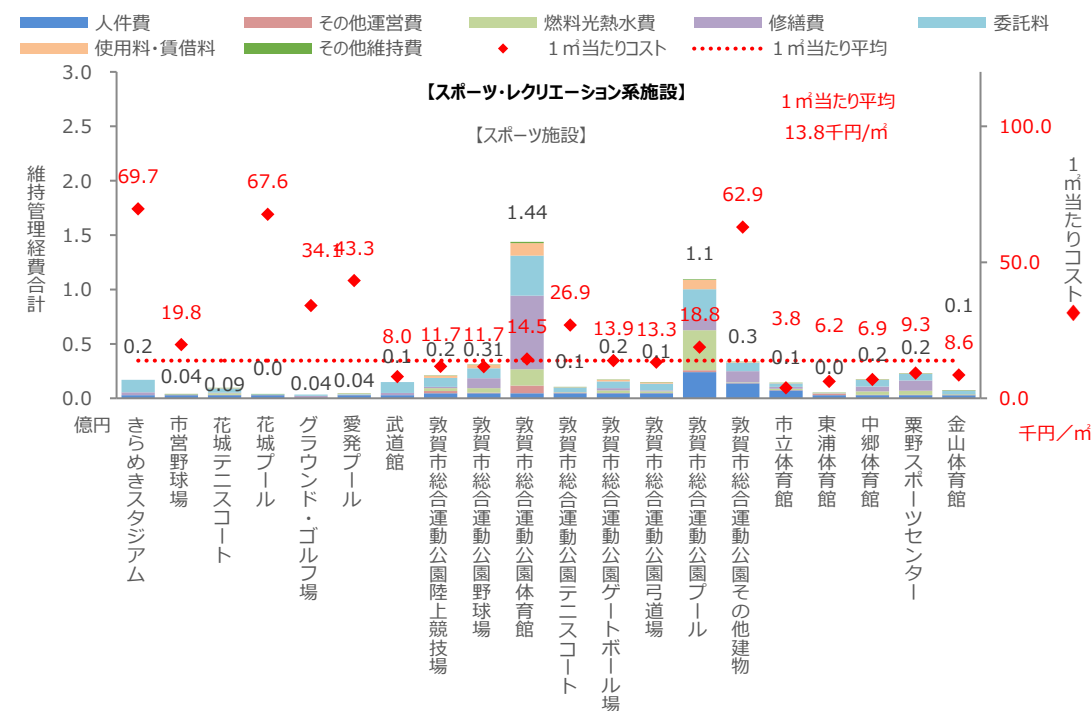
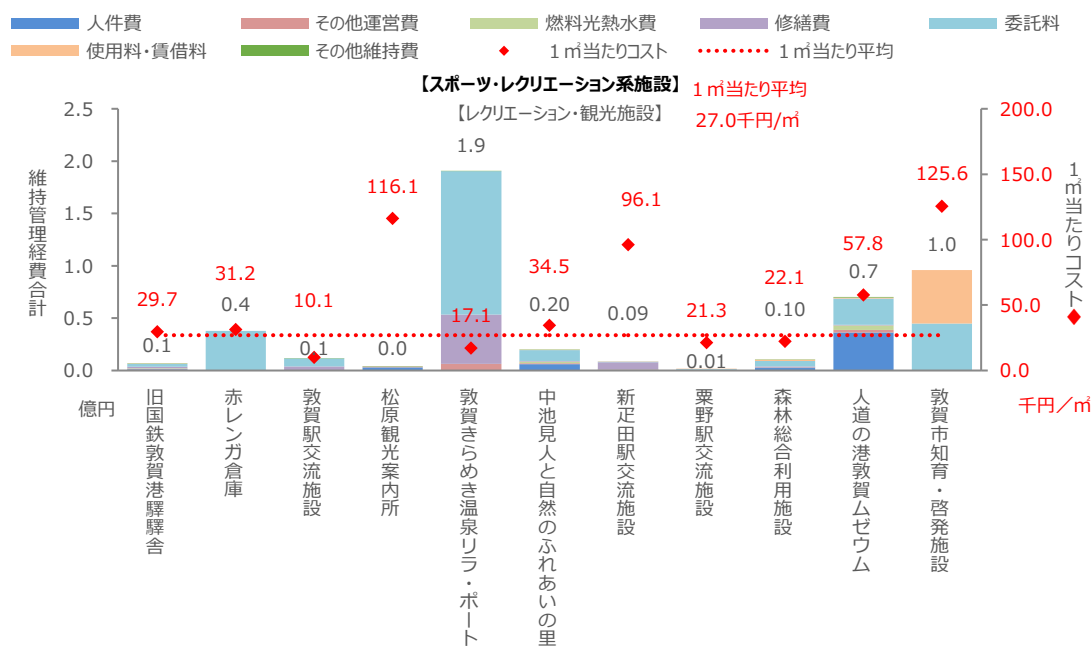
図表2-20 施設の基本情報

機能	施設名称	地区	運営形態	延床面積	経過年	1㎡当たりコスト(千円)	1日当たり利用者数	1人当たり実コスト(千円)
レクリエーション・観光施設	旧国鉄敦賀港驛舎	北地区	委託	222	25	29.7	99.6	0.2
	赤レンガ倉庫	北地区	指定管理	1,218	9	31.2	188.6	0.3
	敦賀駅交流施設	南地区	指定管理	1,162	11	10.1	1330.0	0.0
	松原観光案内所	松原地区	直営	33	40	116.1	-	-
	敦賀さらめき温泉リラ・ポート	東郷地区	指定管理	11,125	22	17.1	497.9	1.2
	中池見人と自然のふれあいの里	東郷地区	一部委託	586	24	34.5	121.0	0.7
	新疋田駅交流施設	愛発地区	直営	89	18	96.1	5.3	1.5
	粟野駅交流施設	粟野地区	直営	66	21	21.3	18.3	0.1
	森林総合利用施設	粟野地区	直営	462	31	22.1	-	8.0
	人道の港敦賀ムゼウム	北地区	直営	1,217	5	57.8	91.9	2.0
	敦賀市知育・啓発施設	南地区	指定管理	765	2	125.6	830.8	0.3
スポーツ施設	きらめきスタジアム	南地区	指定管理	243	24	69.7	62.7	1.1
	市営野球場	松原地区	委託	195	57	19.8	8.5	1.8
	花城テニスコート	松原地区	委託	71	45	130.1	45.6	0.5
	花城プール	松原地区	直営	55	44	67.6	11.7	35.2
	グラウンド・ゴルフ場	東郷地区	指定管理	104	9	34.1	45.9	0.3
	愛発プール	愛発地区	直営	91	37	43.3	9.6	45.7
	武道館	北地区	指定管理	1,858	46	8.0	38.1	1.2
	敦賀市総合運動公園陸上競技場	松原地区	委託	1,778	37	11.7	79.2	0.5
	敦賀市総合運動公園野球場	松原地区	直営	2,649	37	11.7	30.1	2.1
	敦賀市総合運動公園体育館	松原地区	一部委託	9,931	34	14.5	143.2	2.3
	敦賀市総合運動公園テニスコート	松原地区	委託	386	36	26.9	34.3	1.3
	敦賀市総合運動公園ゲートボール場	松原地区	委託	1,219	31	13.9	14.8	2.6
	敦賀市総合運動公園弓道場	松原地区	委託	1,114	30	13.3	9.3	3.2
	敦賀市総合運動公園プール	松原地区	直営	5,826	27	18.8	92.8	3.2
	敦賀市総合運動公園その他建物	松原地区	一部委託	533	36	62.9	152.6	0.6
	市立体育館	松原地区	一部委託	3,664	56	3.8	95.3	0.4
	東浦体育館	東浦地区	直営	784	41	6.2	7.9	1.9
	中郷体育館	中郷地区	委託	2,468	28	6.9	104.3	0.5
	粟野スポーツセンター	粟野地区	委託	2,454	30	9.3	86.6	0.7
	金山体育館	粟野地区	委託	851	29	8.6	14.3	1.5

(2) コスト状況

- ・ スポーツ・レクリエーション系施設にかかる維持管理経費は、総額 9.59 億円で、レクリエーション・観光施設が 4.57 億円、スポーツ施設が 5.02 億円を占めています。
- ・ 1㎡当たりでは、レクリエーション・観光施設が平均 27.0 千円/㎡、スポーツ施設が平均 13.8 千円/㎡です。

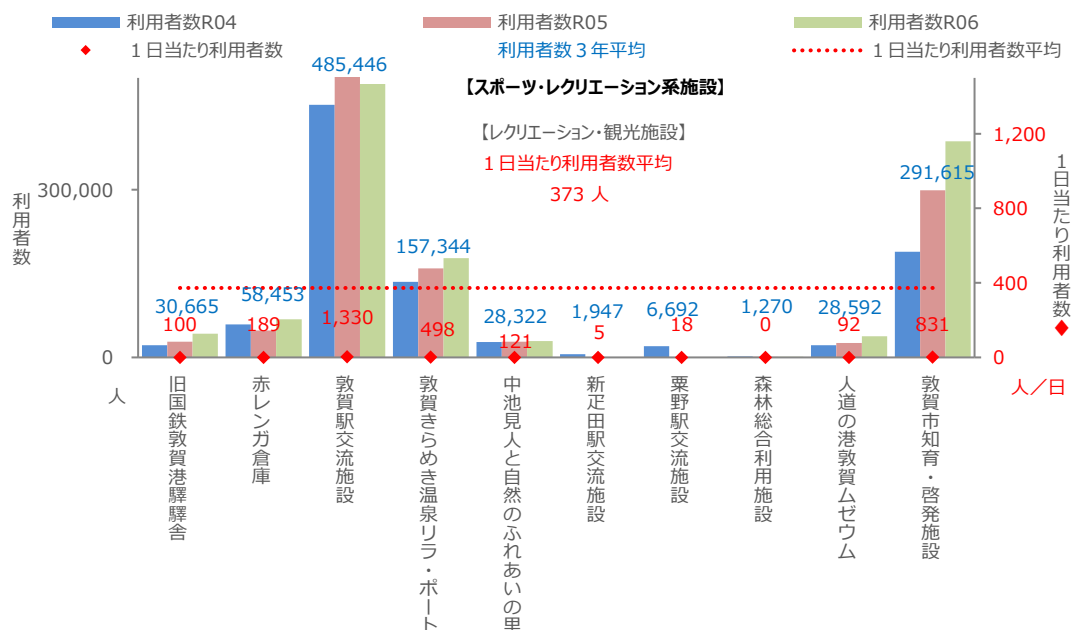
図表 2-21 過去 2 年間の維持管理経費の合計と 1㎡当たりのコスト



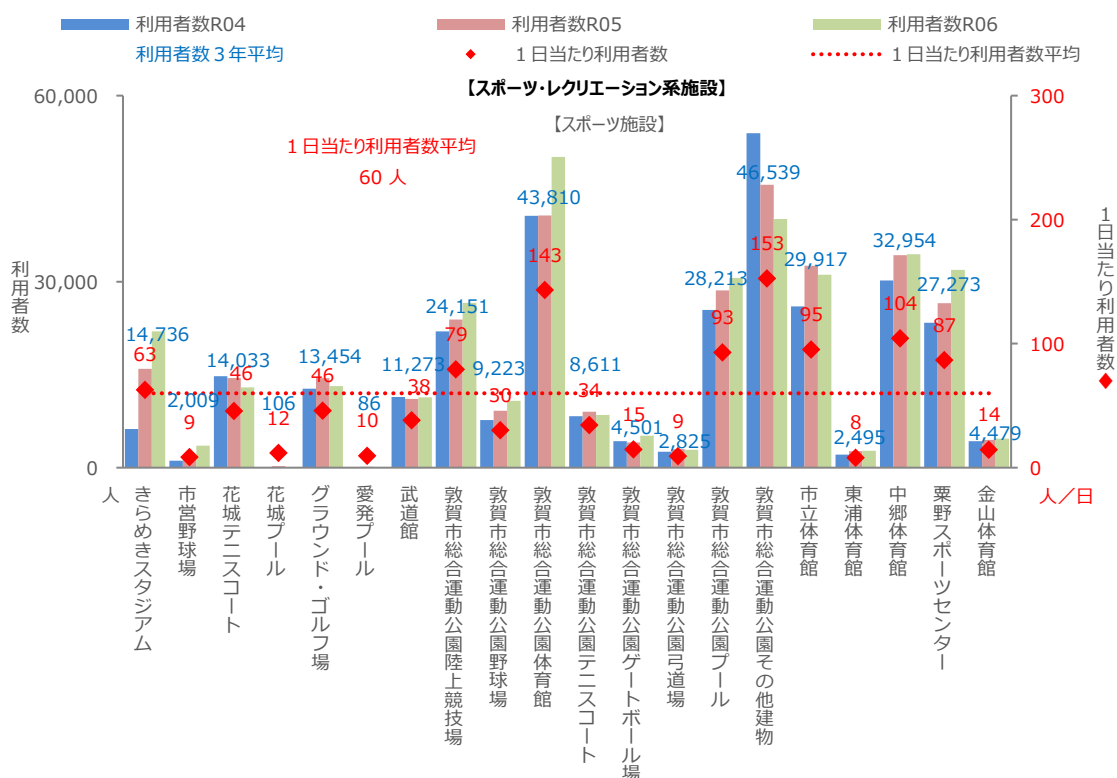
(3) 利用状況

- ・ スポーツ・レクリエーション系施設の過去3年間の年間平均利用者数は、レクリエーション・観光施設で99,122人、スポーツ施設で16,034人です。
- ・ 1日当たりの利用者数は、レクリエーション・観光施設で373人/日、スポーツ施設で60人/日です。

図表2-22 利用状況（人）

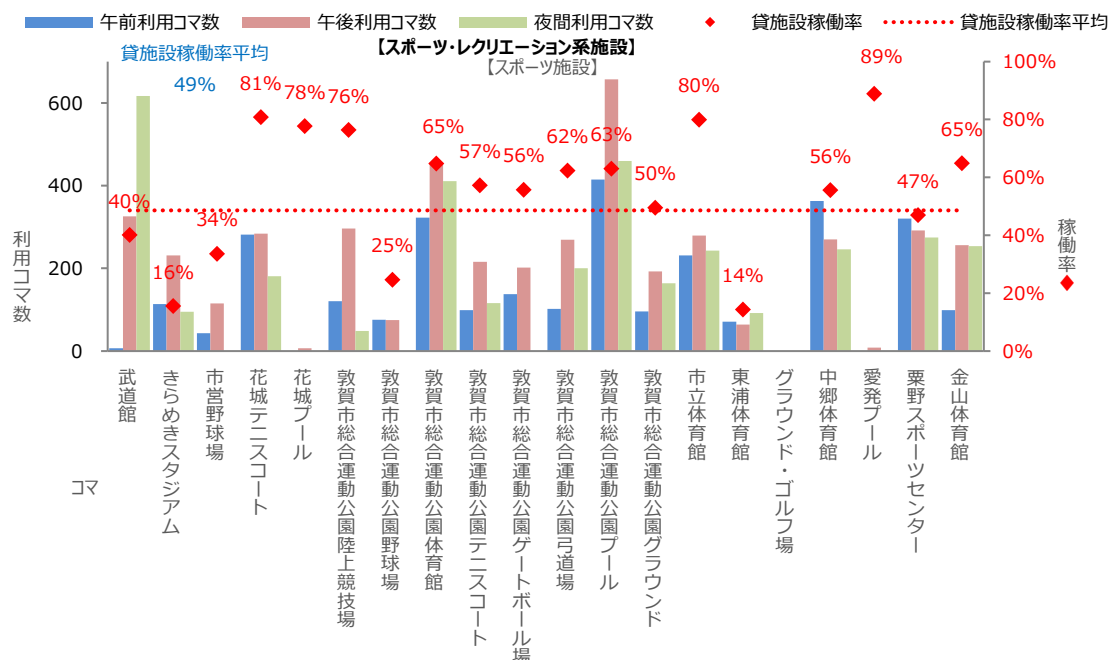


※ 1日当たり利用者数平均にデータのない松原観光案内所は含めていません。



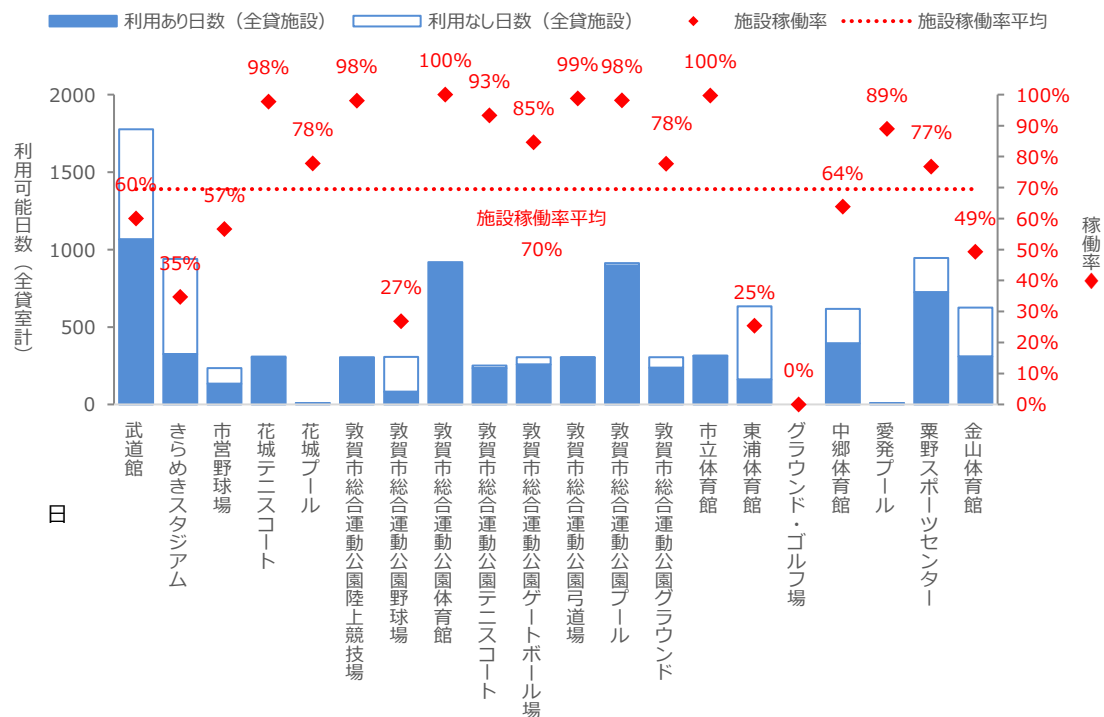
- ・ スポーツ施設の令和6（2024）年度の稼働率は、コマ単位で平均49％、日単位で平均70％です。

図表２－２３ スポーツ施設の利用コマ数及び稼働率



※ グラウンド・ゴルフ場は個別の利用実績を計測していません。

図表２－２４ スポーツ施設の利用可能日数に対する稼働率



※ 会議室等のスポーツ施設以外の稼働率は除く。

7 産業系施設

(1) 施設一覧

- 産業系施設は、2施設、2, 835㎡（市全体の0.7%）を有しています。

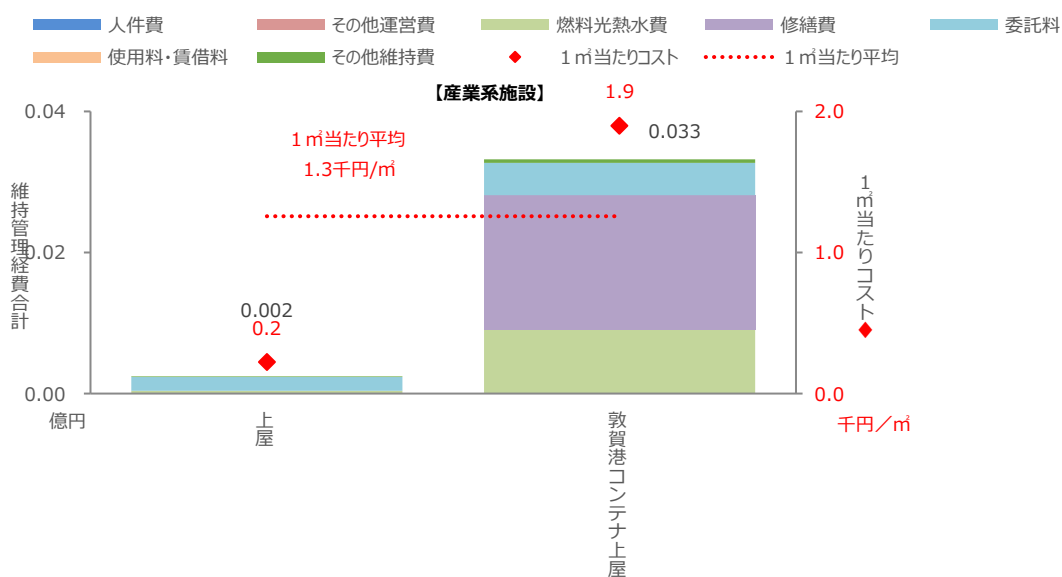
図表2-25 施設の基本情報

機能	施設名称	地区	運営形態	延床面積	経過年	1㎡当たりコスト(千円)	1日当たり利用者数	1人当たり実コスト(千円)
産業系施設	上屋	北地区	直営	1,086	46	0.2	0.0	-
	敦賀港コンテナ上屋	西地区	直営	1,748	23	1.9	0.0	-

(2) コスト状況

- 産業系施設にかかる維持管理経費は、総額0.035億円です。
- 1㎡当たりでは、平均1.3千円/㎡です。

図表2-26 過去2年間の維持管理経費の合計と1㎡当たりのコスト



8 保健・福祉施設

(1) 施設一覧

- 保健・福祉施設は、4施設、9,172㎡（市全体の2.2%）を有しています。

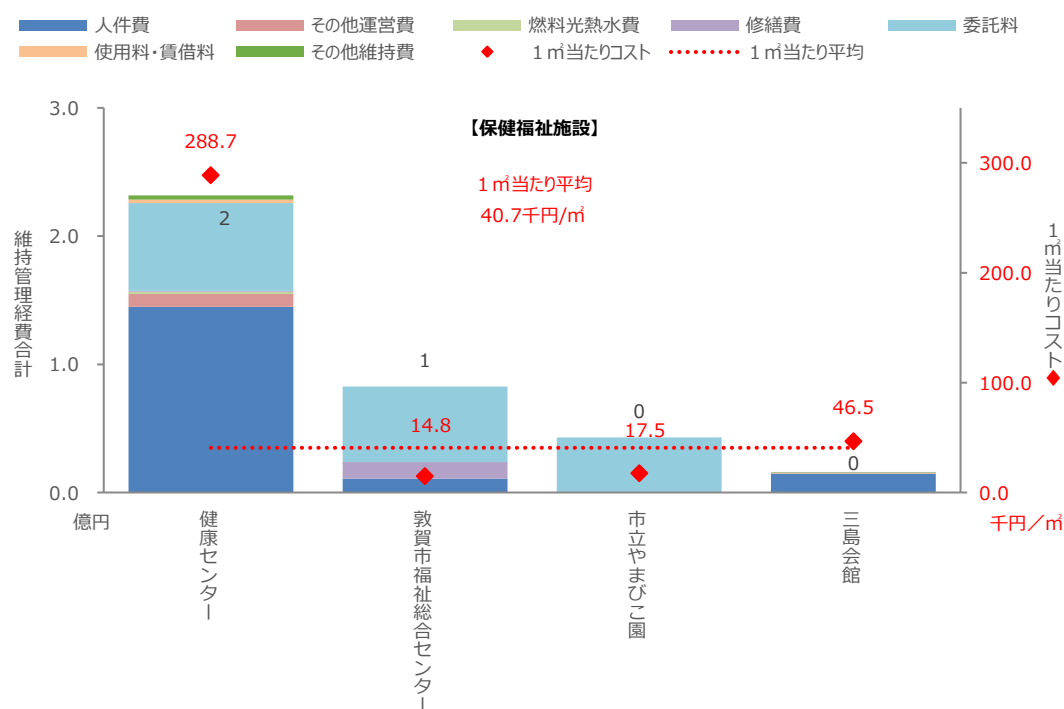
図表2-27 施設の基本情報

機能	施設名称	地区	運営形態	延床面積	経過年	1㎡当たりコスト(千円)	1日当たり利用者数	1人当たり実コスト(千円)
保健施設	健康センター	西地区	直営	802	38	288.7	28.2	21.3
高齢福祉施設	敦賀市福祉総合センター	南地区	指定管理	5,563	26	14.8	168.2	1.9
障がい福祉施設	市立やまびこ園	粟野地区	指定管理	2,463	31	17.5	53.6	2.2
その他社会保険施設	三島会館	西地区	直営	344	41	46.5	3.0	13.7

(2) コスト状況

- 保健・福祉施設にかかる維持管理経費は、総額3.73億円で、健康センターが2.32億円、敦賀市福祉総合センターが0.82億円、市立やまびこ園が0.43億円、三島会館が0.16億円を占めています。
- 1㎡当たりでは、平均40.7千円/㎡で、健康センターが288.7千円/㎡、敦賀市福祉総合センターが14.8千円/㎡、市立やまびこ園が17.5千円/㎡、三島会館が46.5千円/㎡です。

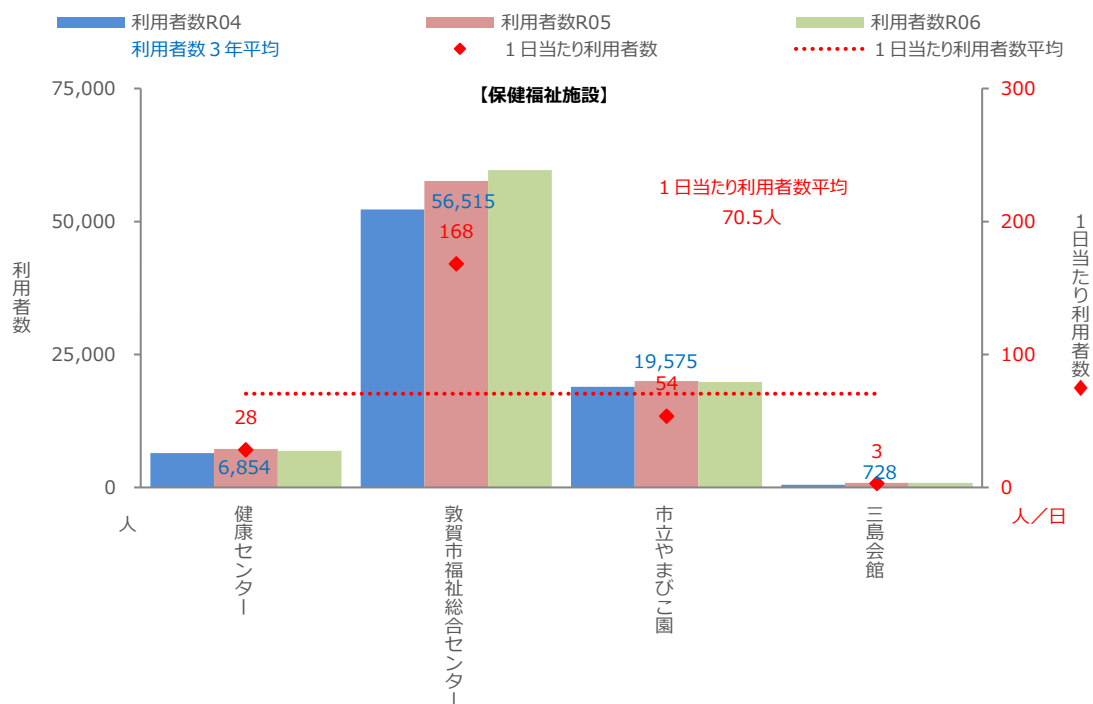
図表2-28 過去2年間の維持管理経費の合計と1㎡当たりのコスト



(3) 利用状況

- ・ 保健・福祉施設の過去3年間の年間平均利用者数は、健康センターで6,854人、敦賀市福祉総合センターで56,515人、市立やまびこ園で19,575人、三島会館で728人です。
- ・ 1日当たりの利用者数は、健康センターで28人、敦賀市福祉総合センターで168人、市立やまびこ園で54人、三島会館で3人です。

図表2-29 利用状況



※ 市立やまびこ園の利用者数は、生活介護事業、施設入所支援事業、短期入所事業、日中一次支援事業の登録者数及び実人数×開館日数（365日）で算定

9 公営住宅

(1) 施設一覧

- ・ 公営住宅は、11施設、91,289㎡（市全体の22.2%）を有しています。
- ・ 桜ヶ丘住宅の一部を除却（△486.65㎡、棟数△2）し、新津内団地にエレベーター棟を整備（延床面積＋63.65㎡、棟数＋1）しています。

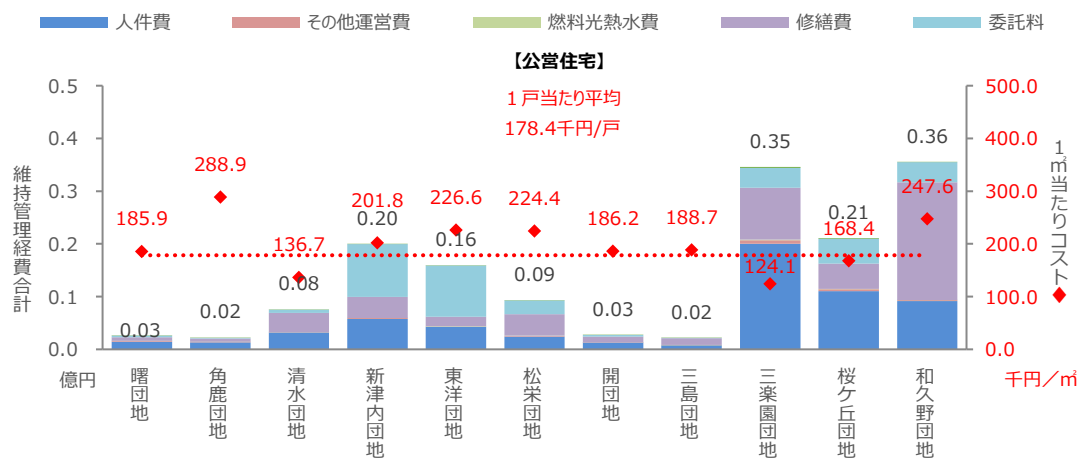
図表2-30 施設の基本情報

機能	施設名称	地区	運営形態	延床面積	経過年	1戸当たりコスト(千円)	入居率	1戸当たり実コスト(千円)
公営住宅	曙団地	北地区	直営	2,209	51	0.0	30.4%	-
	角鹿団地	北地区	直営	1,900	51	0.0	20.2%	-
	清水団地	南地区	直営	4,774	41	0.0	79.0%	-
	新津内団地	南地区	直営	8,780	17	0.0	70.2%	-
	東洋団地	南地区	直営	6,500	46	0.0	70.3%	-
	松栄団地	西地区	直営	3,565	32	0.0	73.8%	-
	開団地	西地区	直営	1,788	36	0.0	61.1%	-
	三島団地	西地区	直営	1,155	39	0.0	64.8%	-
	三楽園団地	松原地区	直営	30,293	42	0.0	57.9%	-
	桜ヶ丘団地	粟野地区	直営	16,807	50	0.0	38.9%	-
	和久野団地	粟野地区	直営	13,517	19	0.0	85.5%	-

(2) コスト状況

- ・ 公営住宅にかかる維持管理経費は、総額1.54億円です。
- ・ 1戸当たりでは、平均178.4千円／戸です。

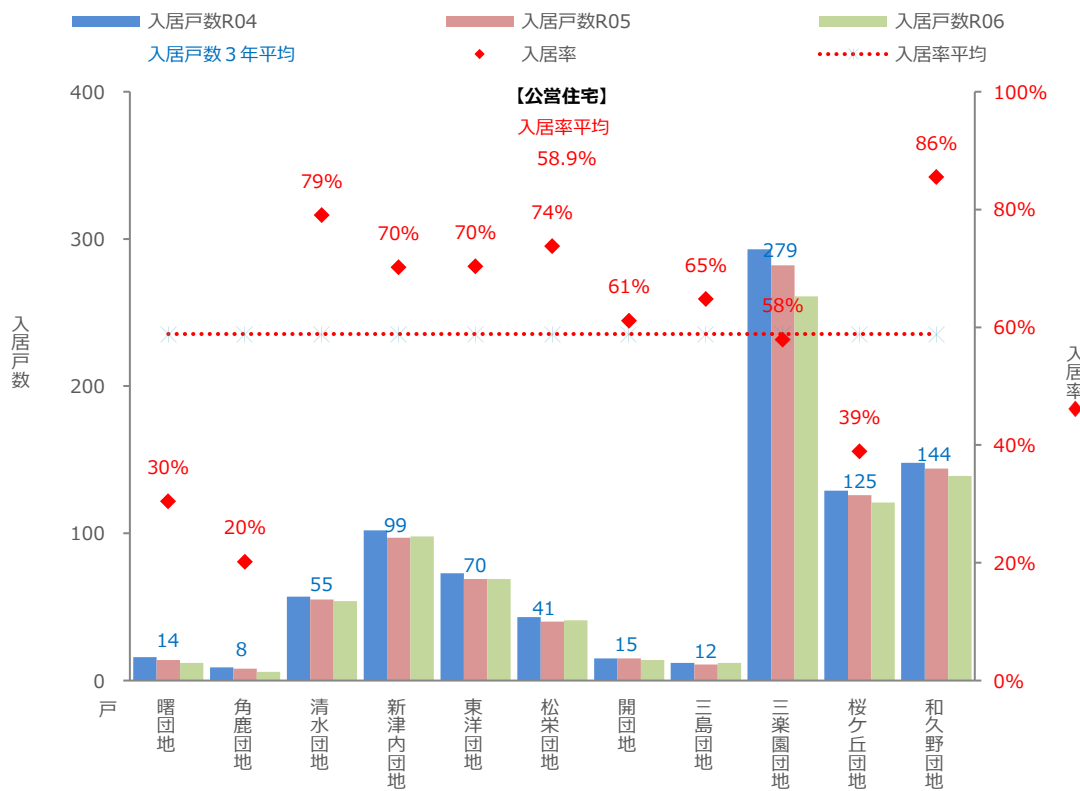
図表2-31 過去2年間の維持管理経費の合計と1戸当たりのコスト



(3) 利用状況

- ・ 公営住宅の過去3年間の入居率(総戸数に対する入居戸数)は平均58.9%です。

図表2-32 利用状況(戸)



10 医療施設・市民病院

(1) 施設一覧

- ・ 医療施設・市民病院は、6施設、37,592㎡(市全体の9.1%)を有しています。

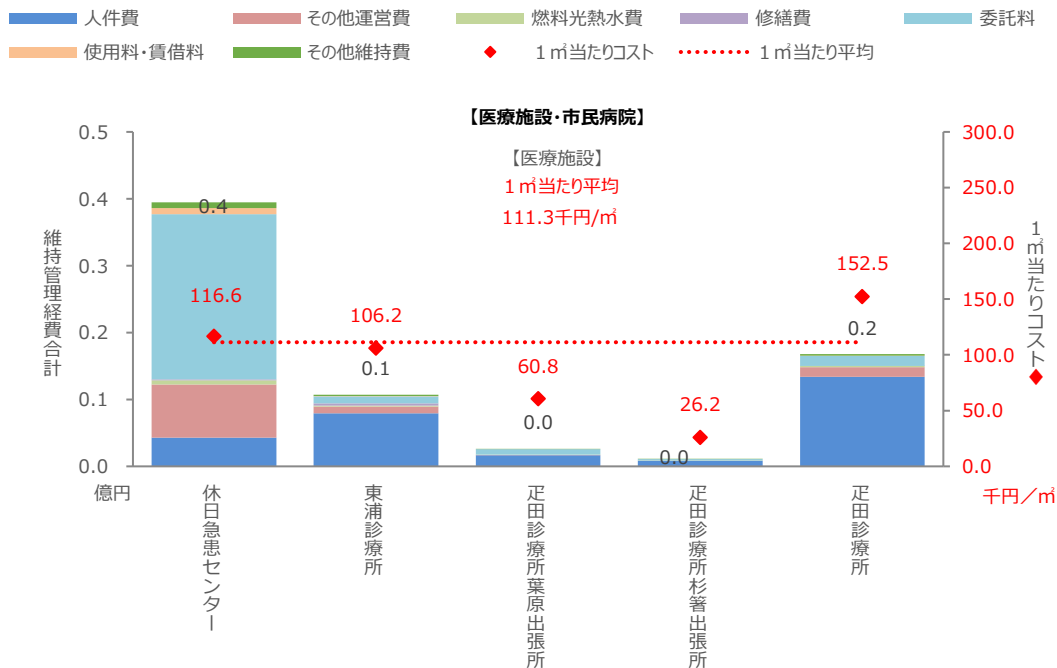
図表2-33 施設の基本情報

機能	施設名称	地区	運営形態	延床面積	経過年	1㎡当たりコスト(千円)	1日当たり利用者数	1人当たり実コスト(千円)
診療所	休日急患センター	西地区	直営	339	38	116.6	40.7	2.8
	国民健康保険東浦診療所	東浦地区	直営	101	50	106.2	2.4	44.3
	国民健康保険正田診療所葉原出張所	東郷地区	直営	43	43	60.8	0.2	119.8
	国民健康保険正田診療所杉箸出張所	愛発地区	直営	43	43	26.2	0.0	-
	国民健康保険正田診療所	愛発地区	直営	110	54	152.5	2.1	29.5
市民病院	市立敦賀病院	西地区	直営	36,956	38	0.0	620.8	-

（２）コスト状況

- ・ 診療所にかかる維持管理経費は、０．７億円です。
- ・ １㎡当たりでは、１１１．３千円／㎡です。

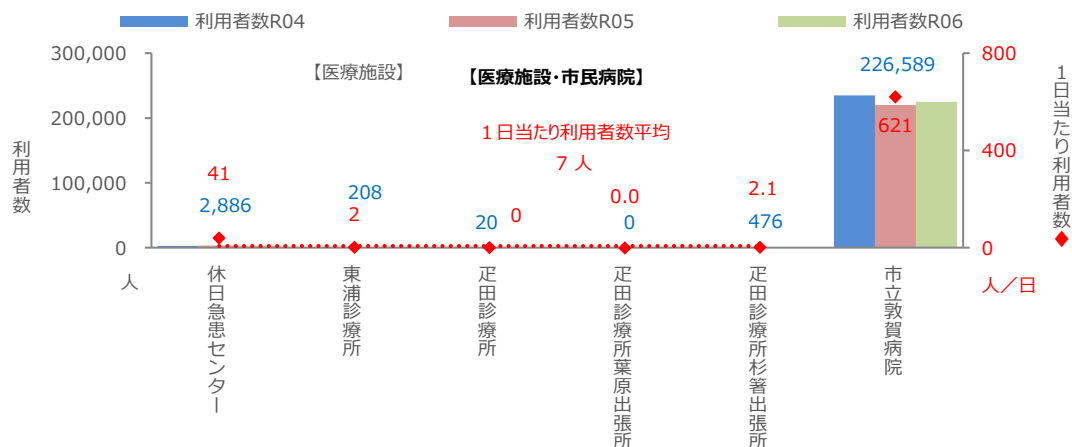
図表２－３４ 過去２年間の維持管理経費の合計と１㎡当たりのコスト



（３）利用状況

- ・ 医療施設・市民病院の過去３年間の年間平均利用者数は、休日急患センターで２，８８６人、４か所の診療所で７０４人、市立敦賀病院で２２６，５８９人です。
- ・ １日当たりの利用者数平均は、休日急患センター及び診療所で７人、市立敦賀病院で６２１人です。

図表２－３５ 利用状況（人）



1 1 供給処理施設

(1) 施設一覧

- ・ 金山最終処分場を整備（+5,907 m²、棟数+2）したことで1施設増加し、供給処理施設は4施設、14,354 m²（市全体の3.5%）を有しています。

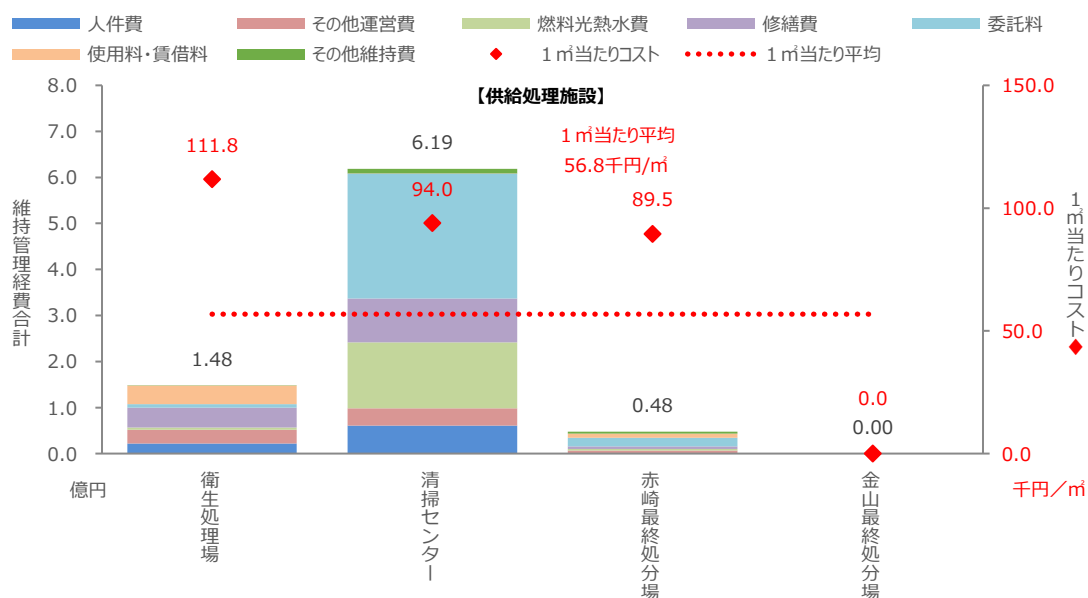
図表2-36 施設の基本情報

機能	施設名称	地区	運営形態	延床面積	経過年	1㎡当たりコスト(千円)	1日当たり処理実績(t)
供給処理施設	衛生処理場	西地区	直営	1,326	22	111.8	58.6
	清掃センター	松原地区	直営	6,585	33	94.0	69.6
	赤崎最終処分場	東浦地区	直営	535	18	89.5	11.9
	金山最終処分場	栗野地区	直営	5,907	0	0.0	0.0

(2) コスト状況

- ・ 供給処理施設にかかる維持管理経費は、総額8.15億円です。
- ・ 1㎡当たりでは、平均56.8千円/㎡です。

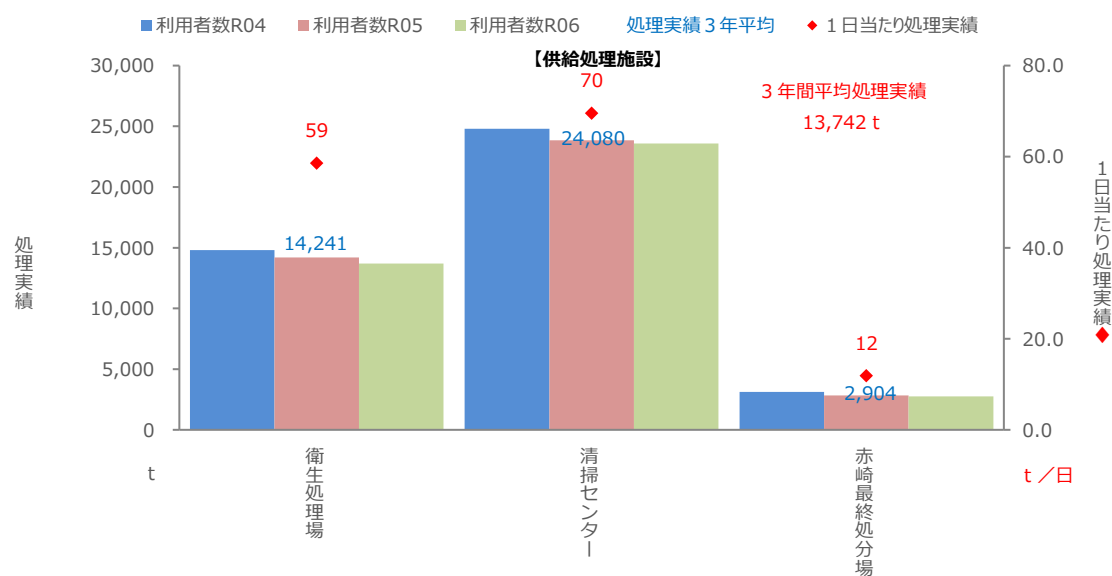
図表2-37 過去2年間の維持管理経費の合計と1㎡当たりのコスト



(3) 利用状況

- 供給処理施設の過去3年間の処理実績は、平均13,742 tです。

図表2-38 利用状況 (t)



(4) 今後の事業見込み

- 新清掃センターが令和8(2026)年度に整備予定です。

1 2 その他施設

(1) 施設一覧

- ・ その他施設は、31施設、33,887㎡（市全体の8.2%）を有しています。

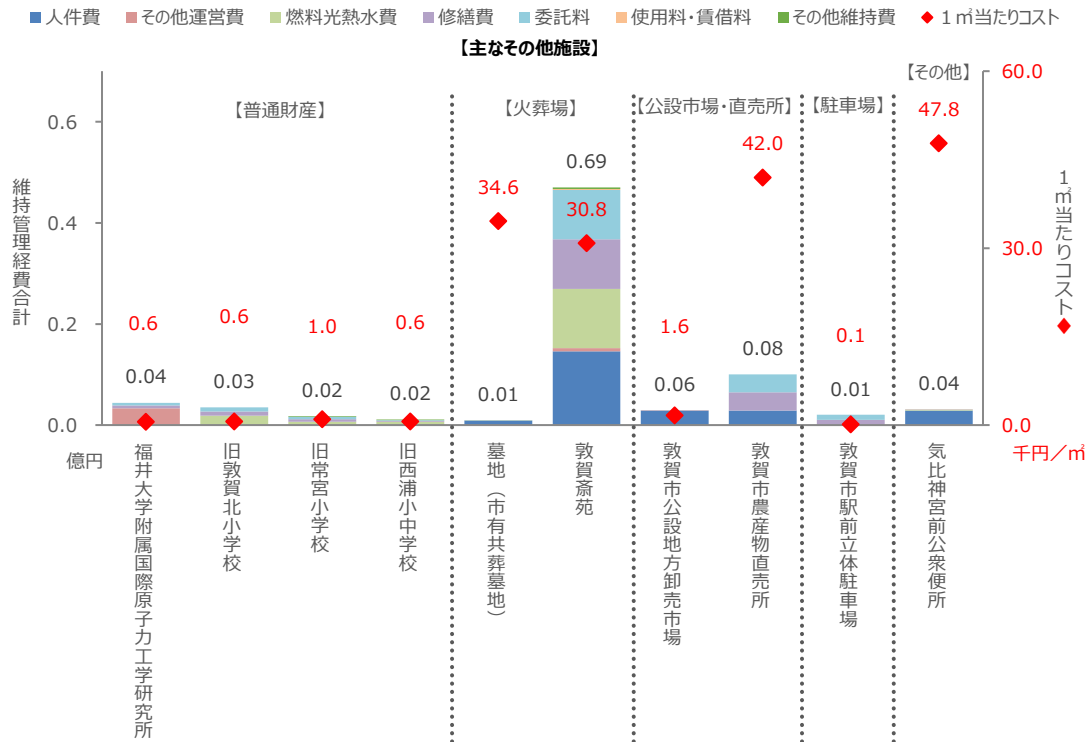
図表2-39 施設の基本情報

機能	施設名称	地区	運営形態	延床面積	経過年	1㎡当たりコスト(千円)	1日当たり利用者数
普通財産	旧と畜場	南地区	直営	331	50	1.3	-
	福井大学附属国際原子力工学研究所	南地区	直営	6,997	13	0.6	-
	旧松原児童クラブ・旧松原児童館	松原地区	直営	302	52	0.1	-
	旧敦賀北小学校	北地区	直営	5,321	43	0.6	-
	旧常宮小学校	西浦地区	直営	2,005	37	1.0	-
	旧西浦小中学校	西浦地区	直営	2,716	38	0.6	-
	旧西浦小中学校	西浦地区	直営	2,716	38	0.6	-
火葬場	墓地（市有共葬墓地）	北地区	直営	39	37	34.6	-
	敦賀斎苑	粟野地区	一部委託	2,246	30	30.8	31.4
公設市場・直売所	敦賀市公設地方卸売市場	中郷地区	指定管理	3,545	41	1.6	8.5
	敦賀市農産物直売所	粟野地区	指定管理	194	14	42.0	298.2
	おお原の里	松原地区	委託	73	16	0.0	-
駐車場	敦賀市駅前立体駐車場	南地区	指定管理	9,221	5	0.1	390.2
その他	気比神宮前公衆便所	北地区	直営	75	30	47.8	-
	花城公衆便所	松原地区	直営	51	25	9.1	-
	松原公衆便所(林内東)	松原地区	直営	41	22	11.0	-
	観光トイレ（松原神社内）	松原地区	直営	15	27	12.4	-
	ビーチクリーナー格納庫	松原地区	直営	75	28	0.0	-
	資材倉庫	松原地区	直営	20	不明	0.0	-
	松原公園警察官立寄り所	松原地区	直営	10	34	0.0	-
	山小屋	西浦地区	直営	12	47	0.0	-
	白木地区公衆便所	西浦地区	直営	29	24	0.0	-
	名子公衆便所	西浦地区	委託	18	19	26.3	-
	便所（白木1丁目1）	西浦地区	直営	9	34	0.0	-
	池河内公衆便所	東郷地区	直営	10	31	144.7	-
	杉簀農村公園	愛発地区	直営	23	26	71.5	-
	刀根農村公園	愛発地区	直営	16	26	99.9	-
	山農村公園	粟野地区	直営	66	26	43.8	-
	山集落農園管理棟	粟野地区	直営	56	24	0.0	-
	山小屋（野坂山）	粟野地区	直営	24	35	0.0	-
	旧東浦保育園	東浦地区	直営	294	26	7.1	-
	敦賀駅東口広場公衆便所	南地区	直営	52	1	64.6	-

(2) コスト状況

- ・ その他施設にかかる維持管理経費は、総額1.15億円です。
- ・ このうち、主な施設の維持管理費経費は図表2-40です。

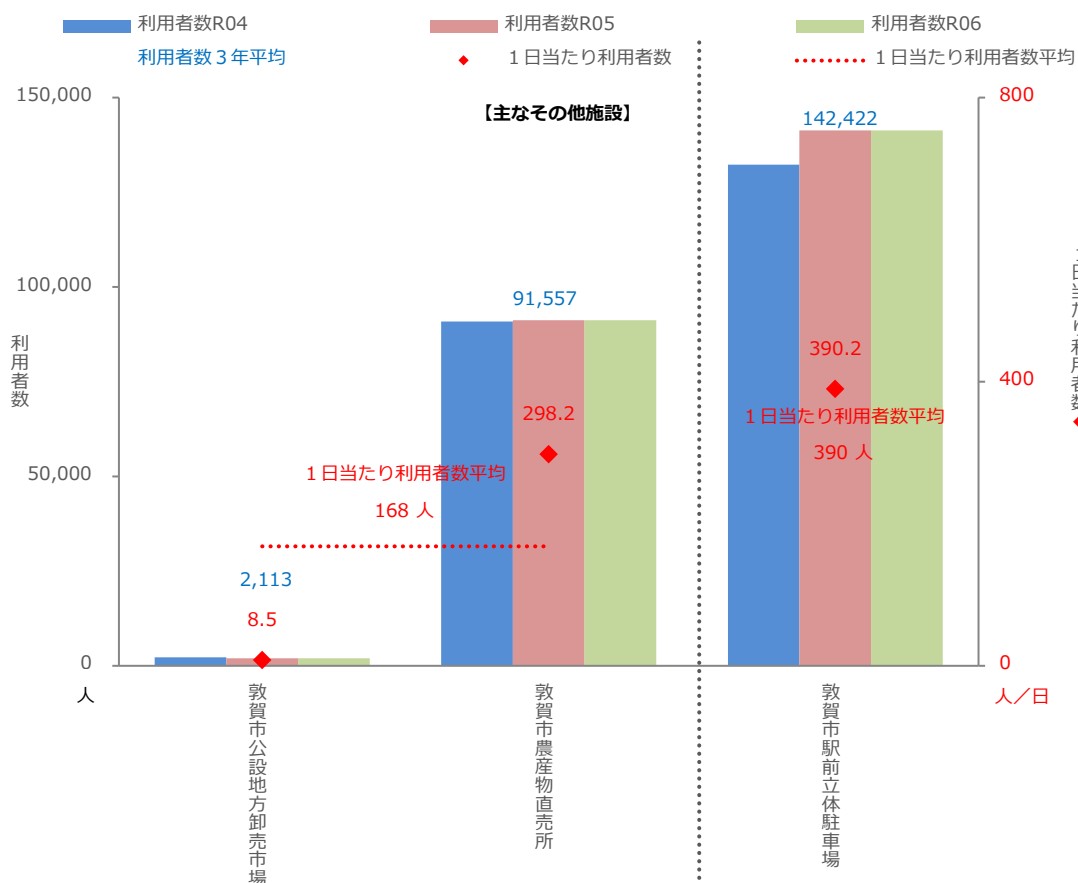
図表2-40 主な施設の過去2年間の維持管理経費の合計と1㎡当たりのコスト



(3) 利用状況

- 図表 2-40 の主なその他施設のうち、過去 3 年間の年間平均利用者数を集計している施設は計 3 施設で、敦賀市公設卸売市場で 2, 1 1 3 人、敦賀市農産物直売所で 9 1, 5 5 7 人、敦賀市駅前立体駐車場で 1 4 2, 4 2 2 人です。
- 1 日当たりの利用者数は、敦賀市公設卸売市場で 9 人、敦賀市農産物直売所で 2 9 9 人、敦賀市駅前立体駐車場で 3 9 0 人です。

図表 2-4 1 利用状況 (人)



※ 施設の機能がそれぞれ異なるため、利用者数を集計している主なその他の施設全体の 1 日当たり利用者数平均は算出していません。

令和7年度 敦賀市公共施設の現況報告

発行 敦賀市総務部契約管理課公有財産マネジメント推進室 令和7（2025）年12月

住所 福井県敦賀市中央町2丁目1番1号

電話 0770-22-8105