

令和4年度

敦賀市介護保険運営協議会
第2回資料

長寿健康課

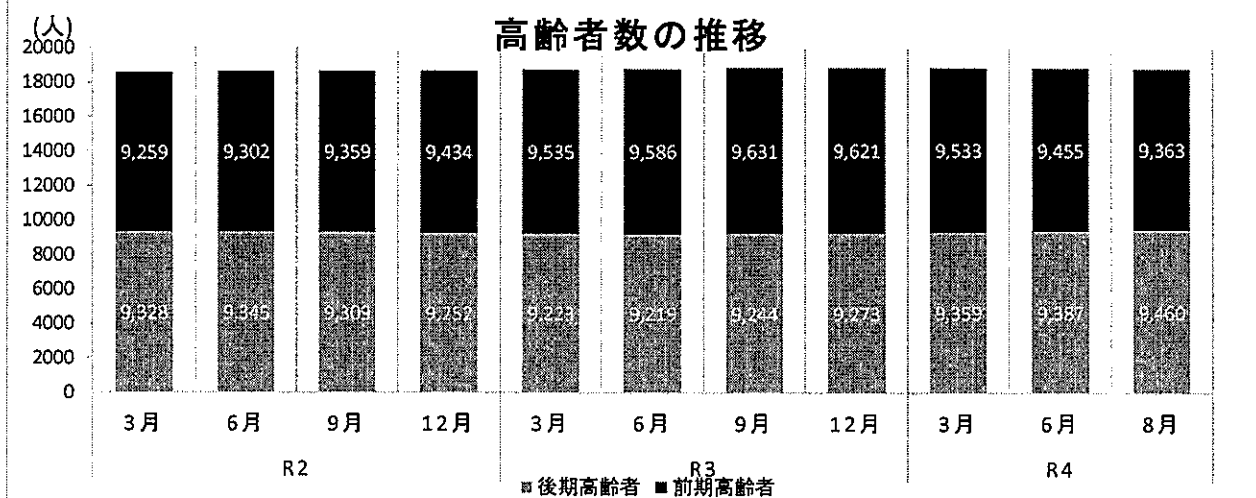
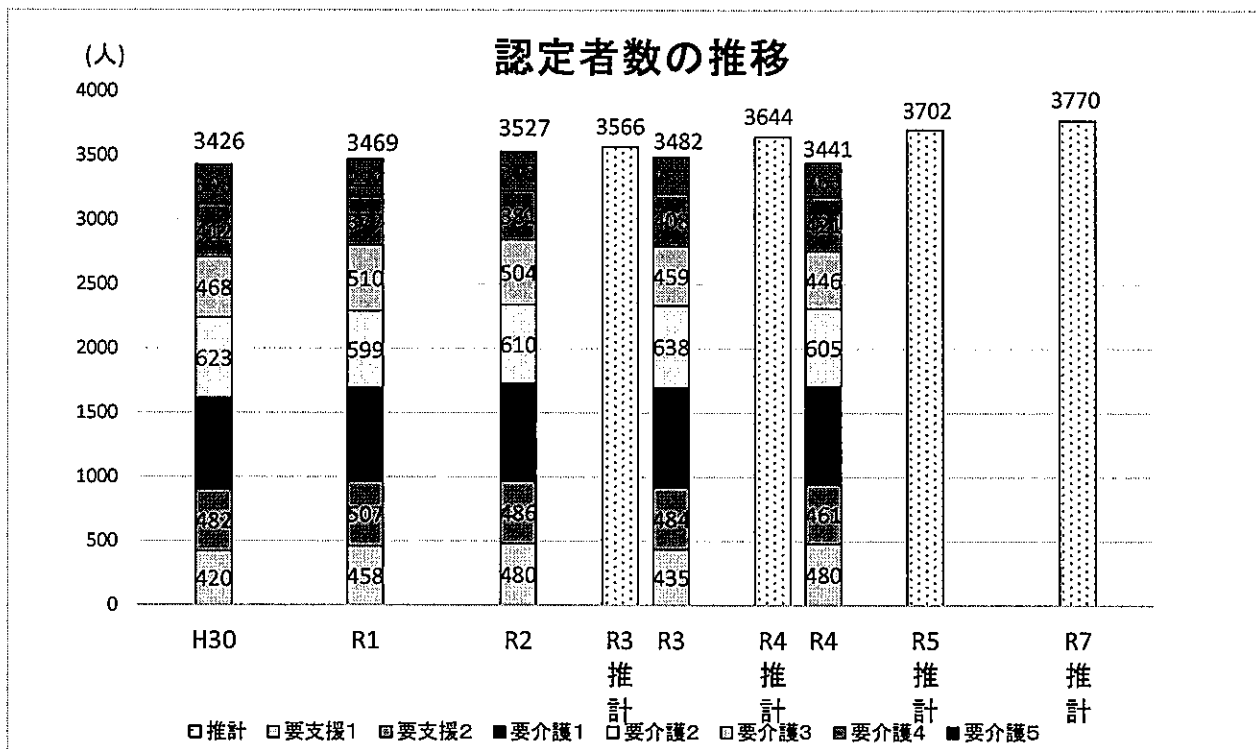
1 令和4年度上半期介護給付実績等について

(1) 要介護認定者数(第1号被保険者)の推移

(単位:人)

		要支援1	要支援2	要介護1	要介護2	要介護3	要介護4	要介護5	合計	認定率
第7期	H30年9月末	420	482	713	623	468	412	308	3,426	18.7%
	R1年9月末	458	507	726	599	510	377	292	3,469	18.8%
	R2年9月末	480	486	763	610	504	381	303	3,527	18.9%
第8期	R3年9月末	435	484	777	638	459	408	281	3,482	18.5%
	R4年8月末	480	461	765	605	446	421	263	3,441	18.3%
	(R4推計)	469	525	756	636	542	405	311	3,644	19.3%
	(R5推計)	477	536	770	644	549	411	315	3,702	19.6%
第9期	(R7推計)	491	548	786	650	557	419	319	3,770	19.8%

(出典)介護保険事業状況報告、R7年度(推計)は第9期介護保険事業計画



県内他市町比較 (出典)高齢者福祉基礎調査

(2) 要介護認定者状況

令和4年3月末現在

	要介護認定者数	県内順位	要介護認定率(%)	県内順位	要介護度構成割合(%)						
					要支援1	要支援2	要介護1	要介護2	要介護3	要介護4	要介護5
敦賀市	3,510人	4	18.2%	5	12.9%	13.4%	22.8%	18.1%	13.0%	11.8%	7.9%
鯖江市	2,985人	5	15.5%	16	3.4%	11.1%	13.2%	23.8%	18.0%	19.1%	10.7%
9市平均	3,976人		17.4%		5.4%	14.5%	15.8%	20.8%	18.1%	14.7%	10.1%
福井県計	41,497人		17.4%		5.7%	13.3%	15.8%	21.3%	16.5%	14.8%	11.8%
嶺南平均	1,302人		18.0%		4.1%	12.2%	18.0%	24.0%	17.3%	13.8%	9.9%

(3) 要介護認定者の構成割合

令和4年3月末現在

	高齢化率	要介護認定率	要支援1	要支援2	要介護1	要介護2	要介護3	要介護4	要介護5	計
敦賀市	29.6%	18.2%	12.9%	13.4%	22.8%	18.1%	13.0%	11.8%	7.9%	100%
福井市	29.6%	18.1%	11.1%	14.0%	19.5%	17.4%	14.8%	13.6%	9.6%	100%
あわら市	34.4%	16.3%	11.0%	7.0%	28.8%	14.2%	11.7%	16.0%	11.2%	100%
坂井市	29.0%	16.7%	12.2%	7.3%	28.9%	13.5%	11.6%	16.7%	9.8%	100%
永平寺町	31.5%	19.9%	7.1%	13.7%	19.3%	19.9%	17.2%	13.1%	9.7%	100%
大野市	37.4%	18.3%	5.5%	14.6%	15.9%	20.9%	18.2%	14.8%	10.2%	100%
勝山市	37.4%	17.7%	5.8%	13.4%	15.9%	21.4%	16.6%	14.9%	11.9%	100%
鯖江市	27.2%	15.5%	4.2%	12.3%	18.1%	24.1%	17.4%	13.9%	10.0%	100%
越前市	29.2%	16.1%	3.6%	12.0%	19.4%	23.2%	17.7%	14.9%	9.1%	100%
池田町	45.2%	19.9%	11.6%	13.5%	24.7%	16.3%	11.2%	14.9%	7.9%	100%
南越前町	37.4%	17.0%	6.3%	13.5%	18.7%	21.2%	17.5%	14.7%	8.0%	100%
越前町	35.4%	15.2%	3.5%	15.5%	18.8%	18.7%	14.4%	18.3%	10.8%	100%
小浜市	32.4%	18.3%	3.5%	11.2%	13.3%	23.9%	18.1%	19.2%	10.8%	100%
美浜町	37.6%	16.5%	11.3%	9.9%	21.4%	18.5%	15.2%	13.1%	10.6%	100%
高浜町	33.0%	17.5%	5.7%	17.8%	12.6%	23.4%	18.7%	14.9%	6.9%	100%
おおい町	32.3%	18.1%	6.3%	18.4%	17.5%	20.5%	17.1%	12.9%	7.4%	100%
若狭町	35.7%	19.1%	5.7%	15.2%	16.4%	20.5%	16.0%	17.0%	9.2%	100%
福井県計	30.7%	17.4%	8.7%	12.7%	20.2%	18.9%	15.3%	14.6%	9.6%	100%

(4) 高齢者状況

令和4年4月1日現在

	人口(人)	県内順位	高齢者人口(人)	県内順位	高齢化率(%)	県内順位	世帯数	県内順位	高齢者単身世帯数(世帯)	県内順位	高齢者単身世帯割合(%)	県内順位
敦賀市	63,852	5	18,893	5	29.6	14	28,976	4	5,278	2	18.2	5
鯖江市	69,289	4	18,860	4	27.2	17	25,421	5	3,015	5	11.9	17
福井県計	763,521		234,552		30.7		300,453		46,461		15.5	
9市平均	74,621		22,502		30.2		29,591		4,524		15.8	
嶺南平均	22,217		7,064		31.8		9,515		1,735		18.2	

(5)介護給付費等実績(3月～8月サービス提供分)

(単位:円)

月額合計	5月月報	6月月報	7月月報	8月月報	9月月報	10月月報	合計
	3月サービス分	4月サービス分	5月サービス分	6月サービス分	7月サービス分	8月サービス分	
R4	459,226,106	458,929,312	467,009,618	465,700,124	472,069,279	464,881,657	2,787,816,096
R3	463,950,929	449,753,887	477,713,907	478,488,777	488,163,420	476,398,399	2,834,469,319
差額	-4,724,823	9,175,425	-10,704,289	-12,788,653	-16,094,141	-11,516,742	-46,653,223
前年比	99.0%	102.0%	97.8%	97.3%	96.7%	97.6%	98.4%

介護サービス費	5月月報	6月月報	7月月報	8月月報	9月月報	10月月報	合計
	3月サービス分	4月サービス分	5月サービス分	6月サービス分	7月サービス分	8月サービス分	
R4	431,392,686	429,777,946	438,669,072	430,490,210	439,706,741	432,582,121	2,602,618,776
R3	431,841,123	416,935,104	442,088,883	439,132,132	451,199,532	444,038,690	2,625,235,464
差額	-448,437	12,842,842	-3,419,811	-8,641,922	-11,492,791	-11,456,569	-22,616,688
前年比	99.9%	103.1%	99.2%	98.0%	97.5%	97.4%	99.1%

介護予防サービス費	5月月報	6月月報	7月月報	8月月報	9月月報	10月月報	合計
	3月サービス分	4月サービス分	5月サービス分	6月サービス分	7月サービス分	8月サービス分	
R4	10,325,728	9,926,058	9,459,883	10,291,022	10,597,723	10,851,878	61,452,292
R3	10,735,656	9,548,317	10,190,420	10,981,163	10,699,559	10,896,540	63,051,655
差額	-409,928	377,741	-730,537	-690,141	-101,836	-44,662	-1,599,363
前年比	96.2%	104.0%	92.8%	93.7%	99.0%	99.6%	97.5%

高額介護サービス等費	5月月報	6月月報	7月月報	8月月報	9月月報	10月月報(見込)	合計
	3月サービス分	4月サービス分	5月サービス分	6月サービス分	7月サービス分	8月サービス分	
R4	8,821,929	10,524,010	9,993,064	16,601,736	12,573,207	12,585,234	71,099,180
R3	8,543,791	11,441,658	12,924,626	16,484,535	13,972,623	12,828,153	76,195,386
差額	278,138	-917,648	-2,931,562	117,201	-1,399,416	-242,919	-5,096,206
前年比	103.3%	92.0%	77.3%	100.7%	90.0%	98.1%	93.3%

特定入所者介護サービス費	5月月報	6月月報	7月月報	8月月報	9月月報	10月月報	合計
	3月サービス分	4月サービス分	5月サービス分	6月サービス分	7月サービス分	8月サービス分	
R4	8,035,409	8,042,866	8,228,596	7,657,298	8,524,813	8,201,901	48,690,883
R3	12,203,125	11,221,679	11,875,713	11,263,570	11,655,762	8,008,598	66,228,447
差額	-4,167,716	-3,178,813	-3,647,117	-3,606,272	-3,130,949	193,303	-17,537,564
前年比	65.8%	71.7%	69.3%	68.0%	73.1%	102.4%	73.5%

審査支払手数料	5月月報	6月月報	7月月報	8月月報	9月月報	10月月報	合計
	3月サービス分	4月サービス分	5月サービス分	6月サービス分	7月サービス分	8月サービス分	
R4	650,354	658,432	659,003	659,858	666,795	660,523	3,954,965
R3	627,234	607,129	634,265	627,377	635,944	626,418	3,758,367
差額	23,120	51,303	24,738	32,481	30,851	34,105	196,598
前年比	103.7%	108.5%	103.9%	105.2%	104.9%	105.4%	105.2%

介護予防・日常生活支援総合事業

(単位:円)

介護予防・生活 支援サービス 事業費	5月月報	6月月報	7月月報	8月月報	9月月報	10月月報	合計
	3月サービス分	4月サービス分	5月サービス分	6月サービス分	7月サービス分	8月サービス分	
R4	14,791,957	16,148,430	16,878,468	16,581,088	16,486,449	16,142,395	97,028,787
R3	16,910,441	16,971,163	16,021,903	17,217,377	16,701,952	15,954,050	99,776,886
差額	-2,118,484	-822,733	856,565	-636,289	-215,503	188,345	-2,748,099
前年比	87.5%	95.2%	105.3%	96.3%	98.7%	101.2%	97.2%

審査支払 手数料	5月月報	6月月報	7月月報	8月月報	9月月報	10月月報	合計
	3月サービス分	4月サービス分	5月サービス分	6月サービス分	7月サービス分	8月サービス分	
R4	93,207	92,924	91,048	89,907	89,527	87,911	544,524
R3	93,207	92,924	90,188	92,263	90,754	86,792	546,128
差額	0	0	860	-2,356	-1,227	1,119	-1,604
前年比	100.0%	100.0%	101.0%	97.4%	98.6%	101.3%	99.7%

(6) サービス別介護給付費等実績(3月～8月サービス提供分)

【介護給付】

	令和3年9月審査分まで		令和4年9月審査分まで		伸び率
	件数(件)	給付費(円)	件数(件)	給付費(円)	
(1) 居宅サービス	21,580	969,751,212	21,644	964,163,113	99.4%
訪問介護	3,521	166,871,967	3,531	181,134,072	108.5%
訪問入浴介護	219	12,862,744	186	10,906,187	84.8%
訪問看護	2,902	101,975,524	2,799	101,364,568	99.4%
訪問リハビリテーション	25	615,515	129	3,425,310	556.5%
居宅療養管理指導	908	6,118,629	996	6,289,485	102.8%
通所介護	5,151	369,221,443	5,155	354,996,963	96.1%
通所リハビリテーション	808	58,183,615	791	53,712,699	92.3%
短期入所生活介護	1,494	130,088,646	1,551	128,927,124	99.1%
短期入所療養介護	112	8,741,350	119	10,699,821	122.4%
特定診療費・緊急時施設療養費・特別療養費	57	297,156	50	394,740	132.8%
福祉用具貸与	6,178	80,874,184	6,133	80,801,877	99.9%
特定福祉用具購入費	72	1,841,595	72	1,636,136	88.8%
住宅改修費	19	1,513,359	29	3,076,563	203.3%
特定施設入居者生活介護	171	30,545,485	153	26,797,568	87.7%
(2) 地域密着型サービス	3,259	565,850,442	3,235	561,422,701	99.2%
認知症対応型通所介護	303	29,831,249	283	27,831,519	93.3%
小規模多機能型居宅介護	1,018	185,742,306	903	170,303,241	91.7%
認知症対応型共同生活介護	851	213,130,073	845	212,454,180	99.7%
地域密着型介護老人福祉施設入所者生活介護	185	50,312,349	179	51,013,709	101.4%
定期巡回・随時対応型訪問介護看護	65	5,922,801	70	5,548,397	93.7%
看護小規模多機能型居宅介護	108	31,469,882	141	39,923,232	126.9%
地域密着型通所介護	729	49,441,782	814	54,348,423	109.9%
(3) 施設サービス	3,538	972,503,785	3,539	960,381,253	98.8%
介護老人福祉施設	1,670	458,726,783	1,641	440,676,857	96.1%
介護老人保健施設	1,856	508,905,471	1,882	513,946,092	101.0%
介護療養型医療施設	0	0	0	0	-
介護医療院	12	4,871,531	16	5,758,304	118.2%
(4) 居宅介護支援	8,285	117,130,025	8,299	116,651,709	99.6%
合計	36,662	2,625,235,464	36,717	2,602,618,776	99.1%

【予防給付】

	令和3年9月審査分まで		令和4年9月審査分まで		伸び率
	件数(件)	給付費(円)	件数(件)	給付費(円)	
(1) 居宅サービス	3,124	44,664,970	3,191	44,454,247	99.5%
介護予防訪問入浴介護	0	0	2	94,379	皆増
介護予防訪問看護	799	20,760,124	751	17,812,357	85.8%
介護予防訪問リハビリテーション	0	0	55	1,222,647	皆増
介護予防居宅療養管理指導	47	286,381	56	334,473	116.8%
介護予防通所リハビリテーション	215	6,782,499	228	7,627,427	112.5%
介護予防短期入所生活介護	43	1,854,123	34	1,487,196	80.2%
介護予防短期入所療養介護	0	0	7	250,920	皆増
介護予防福祉用具貸与	1,953	11,041,589	1,993	11,808,043	106.9%
特定介護予防福祉用具購入費	31	645,655	34	701,344	108.6%
介護予防住宅改修	18	1,809,479	24	2,710,110	149.8%
介護予防特定施設入居者生活介護	18	1,485,120	7	405,351	27.3%
(2) 地域密着型介護予防サービス	109	7,713,805	75	5,791,599	75.1%
介護予防認知症対応型通所介護	10	243,401	6	209,862	86.2%
介護予防小規模多機能型居宅介護	93	6,156,854	61	4,011,975	65.2%
介護予防認知症対応型共同生活介護	6	1,313,550	8	1,569,762	119.5%
(3) 介護予防支援	2,032	10,672,880	2,505	11,206,446	105.0%
合計	5,265	63,051,655	5,771	61,452,292	97.5%

【介護予防・日常生活支援総合事業】

	令和3年9月審査分まで		令和4年9月審査分まで		伸び率
	件数(件)	給付費(円)	件数(件)	給付費(円)	
(1) 訪問型サービス	1,035	17,833,089	1,055	18,158,954	101.8%
従前相当サービス	983	17,282,717	1,005	17,712,794	102.5%
基準緩和サービス(A型)	52	550,372	47	440,422	80.0%
短期予防サービス(C型)	0	0	3	5,738	皆増
(2) 通所型サービス	2,835	72,876,328	2,723	69,994,030	96.0%
従前相当サービス	2,788	72,293,110	2,659	69,038,800	95.5%
基準緩和サービス(A型)	47	583,218	53	759,669	130.3%
短期予防サービス(C型)	0	0	11	195,561	皆増
(3) 介護予防ケアマネジメント	1,979	8,807,940	1,880	8,408,946	95.5%
合計	5,849	99,517,357	5,658	96,561,930	97.0%

(7)要介護度別サービス受給率(第1号被保険者/令和4年8月末)

(単位:人)

認定者数	要支援1	要支援2	要介護1	要介護2	要介護3	要介護4	要介護5	合計
R4. 8月	480	461	765	605	446	421	263	3,441
R3. 8月	433	489	764	625	453	408	281	3,453
増減	47	-28	1	-20	-7	13	-18	-12

(件)

受給者数	要支援1	要支援2	要介護1	要介護2	要介護3	要介護4	要介護5	合計	
居宅介護サービス	R4. 8	166	271	561	454	247	150	106	1,955
	R3. 8	137	268	567	425	243	167	96	1,903
増減	29	3	-6	29	4	-17	10	52	

受給者数	要支援1	要支援2	要介護1	要介護2	要介護3	要介護4	要介護5	合計	
地域密着型サービス	R4. 8	6	5	158	143	102	80	44	538
	R3. 8	6	10	159	140	107	84	43	549
増減	0	-5	-1	3	-5	-4	1	-11	

受給者数	要支援1	要支援2	要介護1	要介護2	要介護3	要介護4	要介護5	合計		
施設介護サービス	R4. 8	介護老人福祉施設	0	0	2	6	54	133	74	269
		介護老人保健施設	0	0	41	62	74	69	67	313
		介護医療院	0	0	0	0	0	3	0	3
		小計	0	0	43	68	128	205	141	585
	R3. 8	介護老人福祉施設	0	0	4	11	56	112	91	274
		介護老人保健施設	0	0	31	63	76	77	62	309
		介護医療院	0	0	0	0	1	0	1	2
		小計	0	0	35	74	133	189	154	585
増減	0	0	8	-6	-5	16	-13	0		

サービス受給率	要支援1	要支援2	要介護1	要介護2	要介護3	要介護4	要介護5	合計	
居宅介護	R4. 8	34.6%	58.8%	73.3%	75.0%	55.4%	35.6%	40.3%	56.8%
	R3. 8	31.6%	54.8%	74.2%	68.0%	53.6%	40.9%	34.2%	55.1%
地域密着型	R4. 8	1.3%	1.1%	20.7%	23.6%	22.9%	19.0%	16.7%	15.6%
	R3. 8	1.4%	2.0%	20.8%	22.4%	23.6%	20.6%	15.3%	15.9%
施設介護	R4. 8	0.0%	0.0%	5.6%	11.2%	28.7%	48.7%	53.6%	17.0%
	R3. 8	0.0%	0.0%	4.6%	11.8%	29.4%	46.3%	54.8%	16.9%

※居宅介護サービスと地域密着型サービスの重複があるため合計が100%を超える場合があります

2 令和4年度上半期介護予防事業実績等について（9月末現在）

◎介護予防教室等

教室名	令和4年度9月末		令和3年度9月末		備考
	開催延回数	参加者延人数	開催延回数	参加者延人数	
男のための元気づくり道場	0回	0人	0回	0人	令和4年10月～開催予定
女性のための元気づくりスクール	0回	0人	0回	0人	令和5年1月～開催予定
脳と体のいきいき教室	9回	140人	8回	111人	
元気づくり出前講座	10回	290人	12回	258人	
地域ふれあいサロン	849回	5,650人	853回	5,958人	
元気づくりサポーター養成講座	8回	123人	8回	123人	
元気づくりサポーター研修会	0回	0人	0回	0人	令和4年10月開催予定
つるが元気体操マスター講座	0回	0人	0回	0人	令和4年11月開催予定
フレイル予防サポーター養成講座	1回	29人	1回	41人	2時間×2日間で開催 (令和4年度は9/30・10/3に開催)
フレイルチェック測定練習会	0回	0人	1回	15人	令和4年10月開催予定
フレイルチェック	4回	99人	1回	49人	参加者及びサポーターの延人数
フレイル予防サポーターステップアップ研修	1回	17人	0回	0人	

◎介護予防自主組織(元気づくりグループ)への支援

支援内容:講師派遣(半年に1回)及び活動に対する助言などを行う

自主グループ名	令和4年度9月末			令和3年度9月末		
	支援回数	参加延人数	登録人数	支援回数	参加延人数	登録人数
パワーアップあわの	3回	440人	30人	3回	429人	32人
松原げんき会	3回	115人	22人	2回	168人	20人
南げんき会	3回	331人	33人	2回	265人	32人
西げんき会	3回	85人	16人	1回	80人	17人
元気アップ中郷	3回	123人	17人	1回	100人	16人
東郷げんき教室	2回	118人	31人	2回	170人	23人
いきいき粟野教室				1回	86人	13人
北の元気づくり教室	4回	79人	14人	1回	156人	21人
東浦元気づくり会	2回	55人	10人	2回	47人	13人
男の健康づくり教室(R3.1月～)	3回	200人	26人	2回	201人	27人
計	26回	1,546人	199人	17回	1,702人	214人

	令和4年度			令和3年度		
	開催回数	参加延人数	対象	開催回数	参加延人数	対象
元気づくりグループ交流会	0回	0人	代表者	1回	36人	登録者

※令和4年12月 元気づくりグループ代表者を対象に開催予定

◎元気づくりサポーター(つるが元気体操の会)への支援

支援内容:月1回の定例会への出席、活動への同行、活動に対する助言等

グループ名	令和4年度9月末		令和3年度9月末	
	支援回数	登録人数	支援回数	登録人数
つるが元気体操の会(H28.6～)	10回(定例会6回、活動同行4回)	30人	8回(定例会5回、活動同行3回)	28人

◎生活機能チェックリスト実施状況

	令和4年度9月末			令和3年度9月末		
	対象者送付分	送付以外	計	対象者送付分	送付以外	計
生活機能チェックリスト配布数	1,908人	—	1,908人	1,913人	—	1,913人
生活機能チェックリスト実施者数	1,265人	10人	1,275人	1,074人	6人	1,080人
実施率	66.3%	—	66.8%	56.1%	—	56.5%
生活機能低下フォロー対象者数	285人	5人	290人	209人	4人	213人
該当者率	22.5%	50.0%	22.7%	19.5%	66.7%	19.7%

◎認知症早期発見チェックリスト実施状況

	令和4年度9月末			令和3年度9月末		
	対象者送付分	送付以外	計	対象者送付分	送付以外	計
認知症チェックリスト配布数	1,908人	—	1,908人	1,913人	—	1,913人
認知症チェックリスト実施者数	1,264人	10人	1,274人	1,075人	6人	1,081人
実施率	66.2%	—	66.8%	56.2%	—	56.5%
認知症・認知症疑い該当者数	150人	5人	155人	96人	1人	97人
該当者率	11.9%	60.0%	12.2%	8.9%	16.7%	9.0%

◎その他の介護予防普及啓発の取り組み

	令和4年度(9月末)		令和3年度(9月末)	
	「こころ」と「からだ」の取り組み シートの作成、配布	<ul style="list-style-type: none"> 市ホームページでの周知 関係機関への設置、配布 		<ul style="list-style-type: none"> 市ホームページでの周知 関係機関への設置、配布 講座等にて配布
RCNつるがチャンネル 「みんなでいきいき健康長寿！ 元気づくり応援団」放映	<ul style="list-style-type: none"> 現在、RCNの番組放送状況と併せて収録・放映の調整中 今後も、継続していく予定 		<ul style="list-style-type: none"> 現在、RCNの番組放送状況と併せて収録・放映の調整中 今後も、継続していく予定 	
つるが元気体操の普及啓発	DVD配布枚数	127枚	DVD配布枚数	38枚
	CD配布枚数	0枚	CD配布枚数	6枚
	動画配信視聴回数	2,521回	動画配信視聴回数	2,824回
(周知方法)	<ul style="list-style-type: none"> 体操を再収録し、新たなDVDを作成、配布(解説の追加や声かけを増やし、動きが分かりやすく、楽しく、継続して出来るよう工夫) ケーブルテレビでの定期放映(6月～) 健康アプリ「敦とんあるこ」にて、動画視聴ポイントの付与 行政チャンネルでの放映 市ホームページ(動画配信) 元気づくりサポーター養成講座 		<ul style="list-style-type: none"> 行政チャンネルでの放映 市ホームページ(動画配信) 元気づくりサポーター養成講座 	

3 指定居宅介護支援事業所の指定更新について

令和5年3月末までに指定有効期限を迎える居宅介護支援事業所 なし

4 介護予防・日常生活支援総合事業所の指定更新、廃止について

(1) 指定更新

①訪問介護相当サービス（2事業所）

事業所名	法人名	定員	指定更新年月日 (予定)
訪問介護ステーション いずみ	(医) 保仁会	—	令和5年1月1日
ホームケア幸	(社福) ふくいの 福祉家	—	令和5年1月1日

②訪問型基準緩和サービス（A型）（8事業所）

事業所名	法人名	定員	指定更新年月日 (予定)
あそしえ	(有) あそしえ	—	令和5年1月1日
つるが生協ヘルパー ステーションとんとん	福井県医療 生活協同組合	—	令和5年1月1日
ヘルパーステーション こばやし	(株) こばやし	—	令和5年1月1日
敦賀ケアセンター かくだ	(株) かくだ	—	令和5年1月1日
あすか訪問介護・介護 タクシー事業所	(株) あすか	—	令和5年1月1日
ディーブ介護 サービスセンター	(株) ディーブ	—	令和5年1月1日
敦賀市シルバー人材 センター	(公社) 敦賀市シルバー 人材センター	—	令和5年1月1日
県民せいきょうホーム ヘルプサービス(敦賀)	福井県民 生活協同組合	—	令和5年1月1日

③訪問型短期予防サービス（C型）（2事業所）

事業所名	法人名	定員	指定更新年月日 (予定)
訪問型短期予防サービスC型めいほう	(医) 明峰会	—	令和5年1月1日
ほっと地域リハビリセンター敦賀	(株) ほっとリハビリシステムズ	—	令和5年1月1日

④通所介護相当サービス（2事業所）

事業所名	法人名	定員	指定更新年月日 (予定)
第3溪山荘あおぞらデイサービスセンター	(社福) 敬仁会	25	令和5年1月1日
雀の学校	(株) 北寿	10	令和5年1月1日

⑤通所型基準緩和サービス（A型）（7事業所）

事業所名	法人名	定員	指定更新年月日 (予定)
敦賀市社会福祉協議会 地域リハビリセンター 「あいあい」	(社福) 敦賀市 社会福祉協議会	10	令和5年1月1日
敦賀市社会福祉協議会 地域リハビリセンター 「ぬくもりの里」	(社福) 敦賀市 社会福祉協議会	10	令和5年1月1日
デイサービスこばやし	(株) こばやし	2	令和5年1月1日
リハビリ特化型デイサービス「R-style」	(株) リハぷらす	10	令和5年1月1日
かくだデイサービスセンター「さくら」	(株) かくだ	24	令和5年1月1日
あすかデイサービスセンター	(株) あすか	2	令和5年1月1日
ほっと地域リハビリセンター敦賀	(株) ほっとリハビリシステムズ	10	令和5年1月1日

⑥通所型短期予防サービス（C型）（2事業所）

事業所名	法人名	定員	指定更新年月日 (予定)
通所型短期予防サービスC型めいほう	(医) 明峰会	15	令和5年1月1日
ほっと地域リハビリセンター敦賀	(株) ほっとリハビリシステムズ	15	令和5年1月1日

(2) 廃止

訪問介護相当サービス（1事業所）

事業者名	社会福祉法人 敬仁会
事業所名	ぽっぽヘルパーステーション
所在地	中
廃止日	令和4年9月30日

5 第9期介護保険事業計画の策定及び調査の実施について

(1) 介護保険事業計画について

保険給付の円滑な実施のため、3年間を1期とする介護保険事業計画を作成する。

第8期：令和3年度～令和5年度

第9期：令和6年度～令和8年度

◆市町村介護保険事業計画（介護保険法第117条）

○区域（日常生活圏域）の設定

○各年度における種類ごとの介護サービス量の見込み（区域毎）

○各年度における必要定員総数（区域毎）

※認知症対応型共同生活介護、地域密着型特定施設入居者生活介護、
地域密着型介護老人福祉施設入所者生活介護

○各年度における地域支援事業の量の見込み

○介護予防・重度化防止等の取組内容及び目標

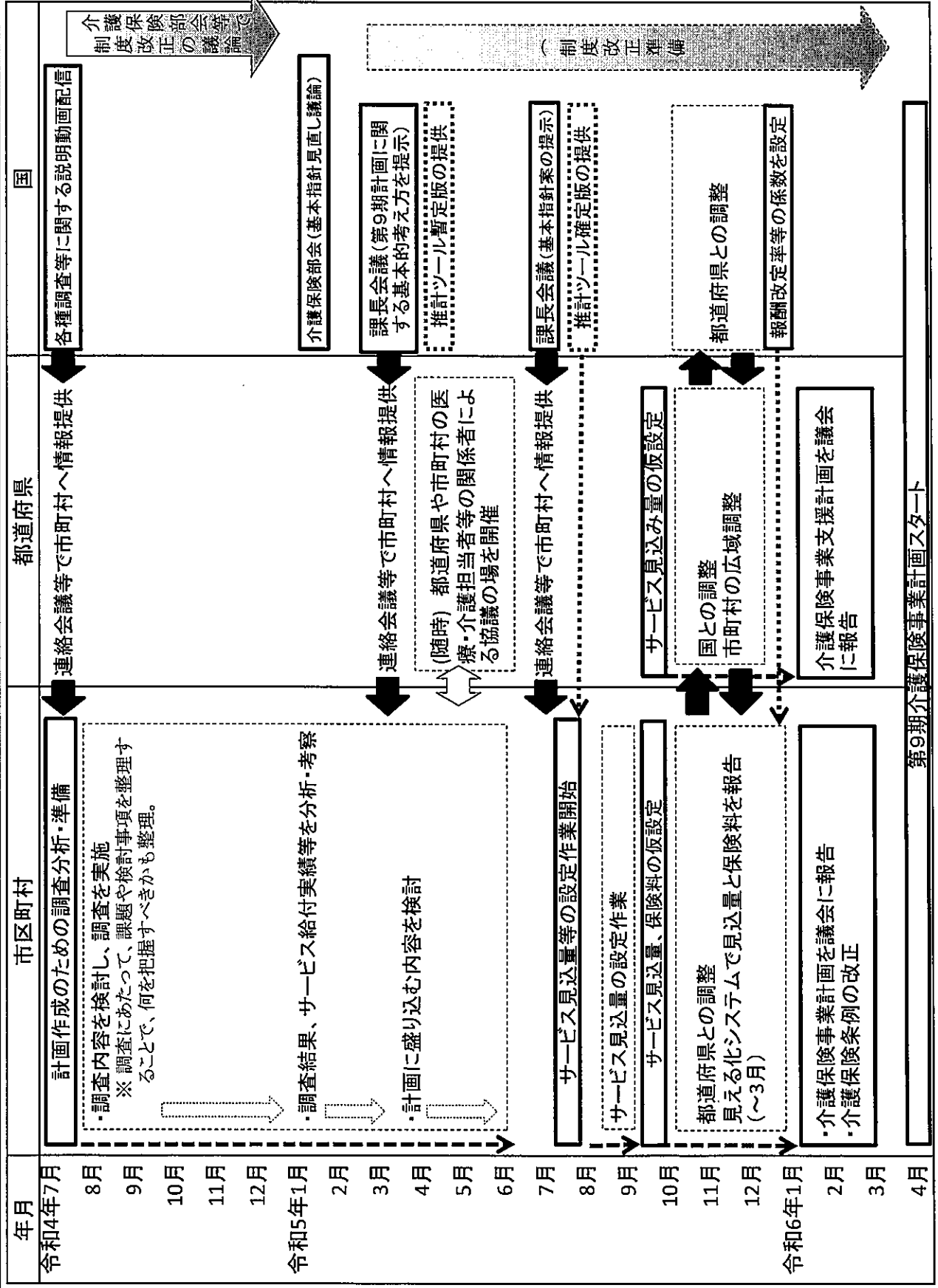
○保険料の設定

○その他の事項

(2) 計画策定に向けたスケジュールについて

次ページのとおり

第9期介護保険事業計画の作成に向けたスケジュール(R4.7.29)



(3) 介護予防・日常生活圏域ニーズ調査の実施について

調査概要

日常生活圏域ごとに、地域の抱える課題の特定（地域診断）に資することなどを目的に、一般高齢者、介護予防・日常生活支援総合事業対象者、要支援者を対象として、からだを動かすこと、食べること、毎日の生活、地域での活動、たすけあい、健康などに関する項目について調査を実施する。

第9期介護保険事業計画への反映

令和4年度については、アンケートの配布・回収を実施し、令和5年度の策定事業において集計・分析・国の「見える化」システムへの登録を行う。

調査項目について

経年変化や他自治体との比較が容易となるよう、第8期から調査項目の変更はなし。国設定の項目は地域包括ケア「見える化」システムへ登録することで、本市の現況とこれまでとの比較や、全国の他自治体との比較が可能となる。

市独自項目についても、比較を容易にする観点から、前回と同様の項目で行うことを検討している。

	令和4年度（予定）	令和元年度（実績）
65歳以上人口	18,816人	18,553人
対象者	市内の65歳以上の高齢者 総合事業対象者、要支援1・2	
対象者数	16,316人	15,996人
配布数	3,000人（18.39%）	3,000人（18.75%）
回収数	2,000人（回収率66.7%）	1,852人（回収率61.7%）
設問数	87項目 （国設定 65項目） （市独自 22項目）	

調査票（案）及び市独自項目（案）

別紙のとおり

(4) 在宅介護実態調査の実施について

調査概要

「在宅介護実態調査」は、これまでの「地域包括ケアシステムの構築」という観点に加え、「介護離職をなくしていくためにはどのようなサービスが必要か」といった観点を盛り込むため、「高齢者等の適切な在宅生活の継続」と「家族等介護者の就労継続」の実現に向けた介護サービスの在り方を検討することを目的として、主に在宅で要支援・要介護認定を受けている方を対象として調査を実施するもので、第9期計画策定においても同様の考え方にに基づき実施する。

第9期介護保険事業計画への反映

令和4年度については、アンケートの配布・回収を実施し、令和5年度の策定事業において集計・分析を行い、在宅介護の実態を把握し、介護離職対策の検討等を行う。

調査項目について

経年変化や他自治体との比較が容易となるよう、こちらも第8期から国項目に変更はなし。市独自項目については、第8期の調査内容に、市の介護者を対象とした事業の認知状況について確認する項目（問16、問17）を追加することとした。

	令和4年度（予定）	令和元年度（実績）
対象者	在宅で生活をしている要支援・要介護認定を受けている人のうち、更新申請・区分変更申請に伴う認定調査を受ける（受けた）人 ※介護保険サービスの利用実績のない「新規の申請者」は対象外	
対象者数	2,319人 =認定者3,506人－新規628人－施設入所559人	1,667人 =全申請2,850人－新規697人－施設入所486人
配布数	1,000人（43.1%）	1,000人（59.99%）
回収数	700人（回収率70.0%）	682人（回収率68.2%）
設問数	31項目 （国設定 24項目） （市独自 7項目）	

調査票（案）及び市独自項目（案）

別紙のとおり