

令和4年度

敦賀市地域包括支援センター運営協議会  
第2回資料

長寿健康課

# 令和4年度第2回地域包括支援センター運営協議会

## ①令和4年度上半期地域包括支援センター事業実績について

### 1 令和4年度 地域包括支援センター事業実績

#### (1) 総合相談支援業務

##### 【相談件数】

種別	令和4年度実績(9月末現在)					令和3年度実績	
	長寿	あいあい	なごみ	計	%	計	%
電話	176	1,164	317	1,657	25.8	3,156	24.1
来所	150	160	35	345	5.3	699	5.3
訪問	6	568	222	796	12.4	1,396	10.7
関係機関	362	2,184	867	3,413	53.3	7,345	56.1
その他	4	41	154	199	3.2	504	3.8
計	698	4,117	1,595	6,410	100	13,100	100

##### 【相談者】

種別	令和4年度実績(9月末現在)					令和3年度実績	
	長寿	あいあい	なごみ	計	%	計	%
本人	233	869	302	1,404	22.0	2,450	18.8
家族	89	960	347	1,396	21.8	2,877	22.0
介護支援専門員	24	665	318	1,007	15.8	2,269	17.4
介護サービス事業所職員	9	162	120	291	4.6	762	5.8
行政関係者	51	283	130	464	7.3	1,001	7.7
医療機関等	4	590	220	814	12.7	1,659	12.7
関係機関	258	331	50	639	9.9	1,228	9.3
民生委員	14	141	18	173	2.6	328	2.5
福祉委員等	1	12	3	16	0.2	44	0.3
近隣・知人	11	63	15	89	1.3	183	1.3
その他	4	41	72	117	1.8	299	2.2
計	698	4,117	1,595	6,410	100	13,100	100

##### 【相談内容】 ※重複あり

種別	令和4年度実績(9月末現在)					令和3年度実績	
	長寿	あいあい	なごみ	計	%	計	%
介護保険サービス	70	2,123	703	2,896	38.1	5,384	35.5
認知症相談	137	843	190	1,170	15.4	2,365	15.6
介護相談	2	8	33	43	0.6	74	0.5
その他保健福祉医療サービス	43	995	66	1,104	14.4	2,169	14.3
介護予防	132	18	0	150	1.9	229	1.5
権利擁護(虐待含む)	34	563	145	742	9.7	1,159	7.6
困難事例	0	447	269	716	9.5	1,980	13.1
介護者支援	30	77	63	170	2.2	501	3.2
その他	270	223	132	625	8.2	1,334	8.7
計	718	5,297	1,601	7,616	100	15,195	100

##### 【介護支援専門員からの相談内容】 ※重複あり

種別	令和4年度実績(9月末現在)				
	長寿	あいあい	なごみ	計	%
虐待事例に関する事	4	89	47	140	10.8
困難事例に関する事	0	64	76	140	10.8
認知症に関する事	6	184	35	225	17.4
介護保険に関する事	0	382	143	525	40.7
その他	14	230	17	261	20.3
計	24	949	318	1,291	100

#### (2) 権利擁護業務

##### 【対応件数】

種別	令和4年度実績(9月末現在)		令和3年度実績	
	実	延	実	延
高齢者虐待(疑い含む)	42	540	58	849
成年後見制度	16	65	36	218
消費者被害	3	7	7	9
その他	17	130	29	83
計	78	742	130	1,159

##### 【虐待の種類】 ※重複あり

種別	令和4年度実績(9月末現在)		令和3年度実績	
	件数	%	件数	%
身体的虐待	35	57.3	44	50.6
心理的虐待	21	34.4	33	38.0
介護放棄	3	5.0	5	5.7
経済的虐待	2	3.3	5	5.7
性的虐待	0	0.0	0	0.0
計	61	100	87	100

##### 【被虐待者の認知症の有無】

種別	令和4年度実績(9月末現在)		令和3年度実績	
	件数	%	件数	%
認知症有	30	73.2	45	77.5
認知症疑い	1	2.4	0	0.0
認知症無	10	24.4	13	22.5
計	41	100	58	100

(3) 困難事例の状況

※重複あり ※延件数

内容	令和4年度実績 (9月末現在)		令和3年度実績	
	件数	%	件数	%
認知症	7	21.8	10	13.8
精神疾患(疑いも含む)	6	18.7	15	20.8
介護力不足	4	12.5	7	9.8
生活困窮	6	18.8	20	27.7
介護サービス拒否	2	6.2	0	0.0
住環境問題	1	3.2	8	11.2
その他	6	18.8	12	16.7
計	32	100	72	100
実件数	21件		41件	

(4) 包括的・継続的ケアマネジメント支援業務  
(介護支援専門員への支援)

※延件数

種別	令和4年度実績 (9月末現在)	令和3年度実績
相談対応件数	847	2,068
サービス担当者会議	19	16
ケース会議	47	117
民生委員・介護支援専門員 交流支援「つながり」	0	4
ケアマネ研修会開催	0	0
その他	3	39
合計	916	2,244

(5) その他(会議等への参加状況)

種別	令和4年度実績 (9月末現在)	令和3年度実績
地域包括ケア会議(主催)	6	22
地域包括支援センター 連絡会	15	47
権利擁護連絡協議会 関係	5	11
在宅医療在宅介護連 携推進協議会関係	4	12
認知症支援推進協議 会関係	16	45
介護予防・生活支援 サービス協議会関係	7	19

種別	令和4年度実績 (9月末現在)	令和3年度実績
自立支援型地域ケア会 議関係	12	26
民生委員地区協議会等	32	29
関係機関・団体との会 議	2	13
その他の会議の参加	58	31
研修会への参加	68	139
その他	17	38
合計	242	432

2 令和4年度 指定介護予防支援事業等実績

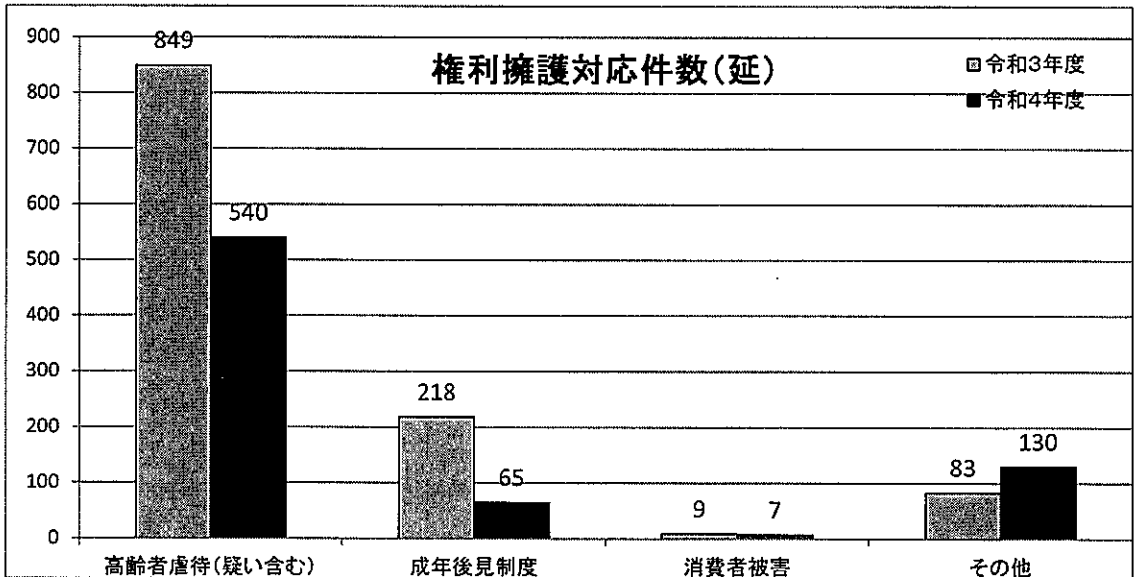
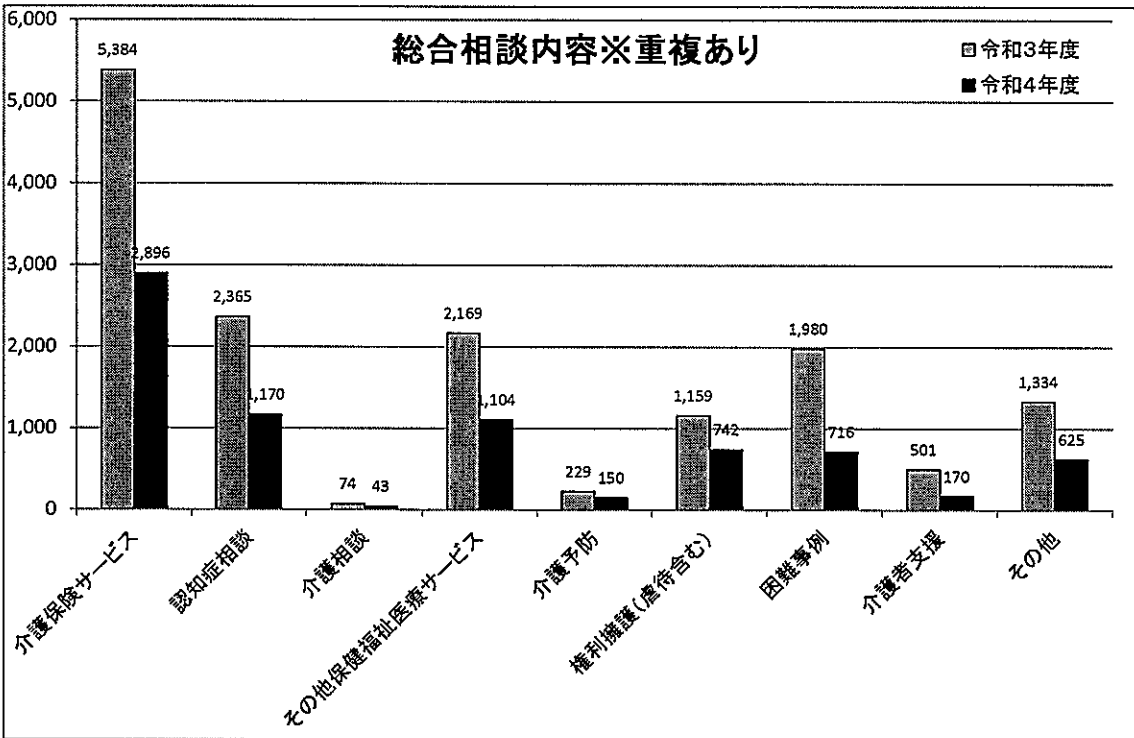
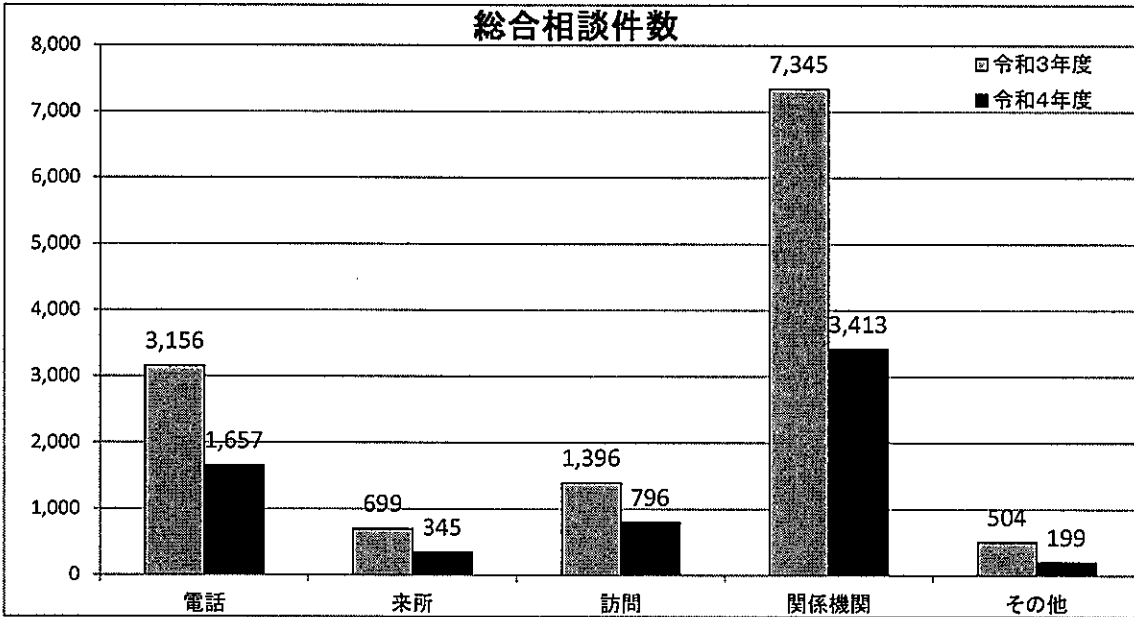
【予防給付業務】 ※延件数

種別	令和4年度実績(9月末現在)					令和3年度実績	
	長寿	あいあい	なごみ	計	%	計	%
直接作成	0	1,524	513	2,037	80.2	3,803	79.0
委託	0	300	202	502	19.8	1,009	21.0
計	0	1,824	715	2,539	100	4,812	100

【介護予防ケアマネジメント業務】 ※延件数

(総合事業利用者へのプラン作成 平成29年1月～)

種別	令和4年度実績(9月末現在)					令和3年度実績	
	長寿	あいあい	なごみ	計	%	計	%
直接作成	0	1,274	368	1,642	87.4	3,368	87.2
委託	0	176	59	235	12.6	490	12.8
計	0	1,450	427	1,877	100	3,858	100



## 特定事業所占有率確認結果(令和4年4月～令和4年9月分)

<p>「特定事業所占有率」とは、公正・中立性を推進するため、正当な理由なく、介護予防支援事業所(地域包括支援センター)が、特定の事業所に偏ったサービス計画を作成していないか、各サービス(介護予防訪問介護、介護予防通所介護、介護予防福祉用具貸与)の利用において、各事業所とも、80%未満であるかどうかを確認するためのものである。</p>		
	(参考) 一番高い事業所の占有率	
	地域包括支援センター 「あいあい」	地域包括支援センター 「なごみ」
介護予防訪問介護の特定事業所占有率	47.1%	43.0%
介護予防通所介護の特定事業所占有率	59.8%	38.0%
介護予防福祉用具貸与の特定事業所占有率	43.9%	45.0%

地域包括支援センター「あいあい」、「なごみ」共、各サービスの各事業所における特定事業所占有率は、80%未満であった。