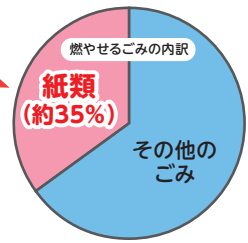


# 古紙は大切な資源です。 燃やせるごみへ入れないで!

燃やせるごみにおいて、紙類の割合が全体の約35%と多く、その中に資源物となる古紙の一部が燃やせるごみとして捨てられています。古紙は大切な資源なので燃やせるごみに入れずしっかり分別しましょう。

資源である古紙の一部が一緒に燃やされています。



## 古紙の分類

敦賀市では、古紙を4種類に分けて出してもらっています。それぞれに区分し、ひもでしばって地区のステーション又は地域の集団回収に出すか、清掃センターに持ち込みましょう。

### ①新聞類

(折込チラシ含む)

ひもで十字にしぼる。折込チラシも一緒に入れてください。



### ②ダンボール

ひもで十字にしぼる。テープやカーボン伝票は剥がしましょう。



### ③雑誌・本類



ひもで十字にしぼる。ビニール袋や付属のCD等は取り除いてください。

#### 雑誌・本類と一緒に出せるもの

##### ●普通紙

コピー用紙、学校のプリントなど  
※ホットキスの針は取らなくてもかまいません



##### ●カレンダー

※金属製の留め金は資源ごみへ



##### ●はがき

※圧着はがきは燃やせるごみへ



##### ●封筒

※セロファンは取り除いて燃やせるごみへ



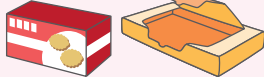
##### ●画用紙・厚紙



### ④雑がみ(紙製容器包装含む)

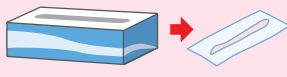
#### ●菓子箱・食品類の箱

※牛乳やお茶パックを含む



#### ●ティッシュの箱

※ビニールは取り除いて燃やせるごみへ

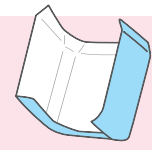


#### ●トイレトペーパーの芯

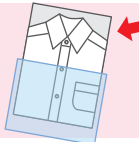
※つぶして出す



#### ●包装紙

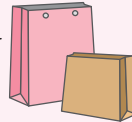


#### ●ワイシャツの台紙



#### ●紙袋

※ビニールひもは外して燃やせるごみへ



雑がみは大きさがばらばらになるため、紙袋に入れてからひもでしばって出しましょう



※紙袋はビニールコーティングされているものはやめてください。また、手さげ部分が紙製でないものは、その部分を取り除いてください。


※古紙を出す際は、ビニールや金具、プラスチックなどの異物は必ず取り除いてください。

## × 古紙として出せないもの

燃やせるごみとしてお出してください。

(大きいものは細かくしてください)

#### ●アルバム



#### ●食品や汚れがついたもの

汚れたピザの箱など



#### ●写真・写真用紙



#### ●石けんの包装紙・洗剤の箱

匂いのついた紙類



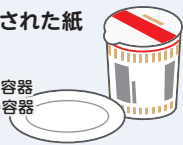
#### ●ビニールコーティング紙

ゆっくり裂いたときに膜のようなものが残るもの

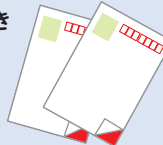


#### ●防水加工された紙

●紙コップ  
●紙皿  
●ヨーグルト容器  
●カップ麺の容器



#### ●圧着はがき



#### ●カーボン紙・ノーカーボン紙

複写伝票など



#### ●アルミコーティング紙

●ポテトチップスの箱  
●豆乳やお酒のパック  
●カップ麺のふたなど



#### ●感熱紙

レシート FAX用紙



- 粘着テープがついた紙
- 金色・銀色の紙
- 壁紙・ふすま紙

- 合成紙・シール
- アイロンプリント用の熱転写紙