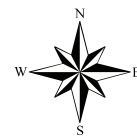


位置図



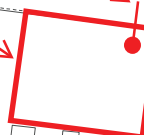
〇〇小学校

※目印となる施設が分かるように作成してください。

〇〇公園

※公共柵の位置を記入してください。

※設置場所を明示してください。



配置図

※どちらかを○で囲ってください。



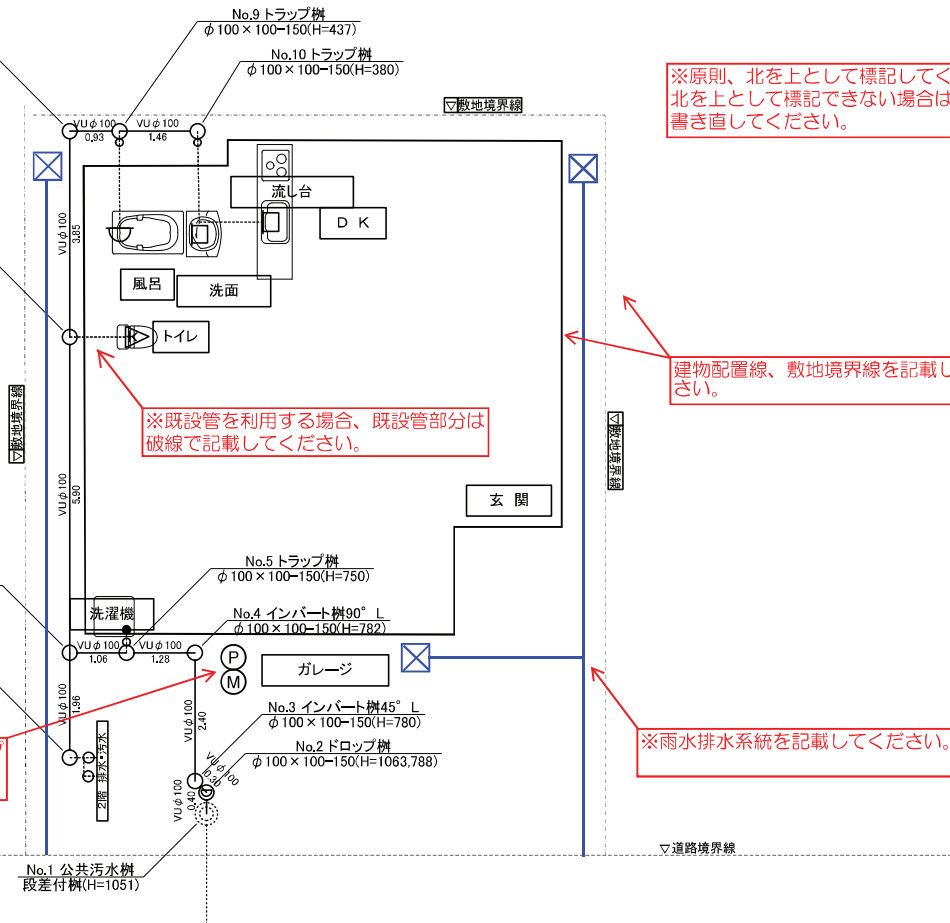
※原則、北を上として標記してください。北を上として標記できない場合は、方位を書き直してください。

建物配置線、敷地境界線を記載してください。

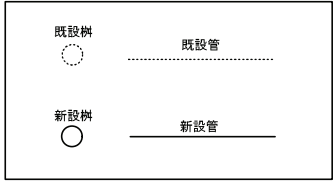
※雨水排水系統を記載してください。

※既設管を利用する場合、既設管部分は破線で記載してください。

目している場合は、ポンプターの位置を記載してく



凡例

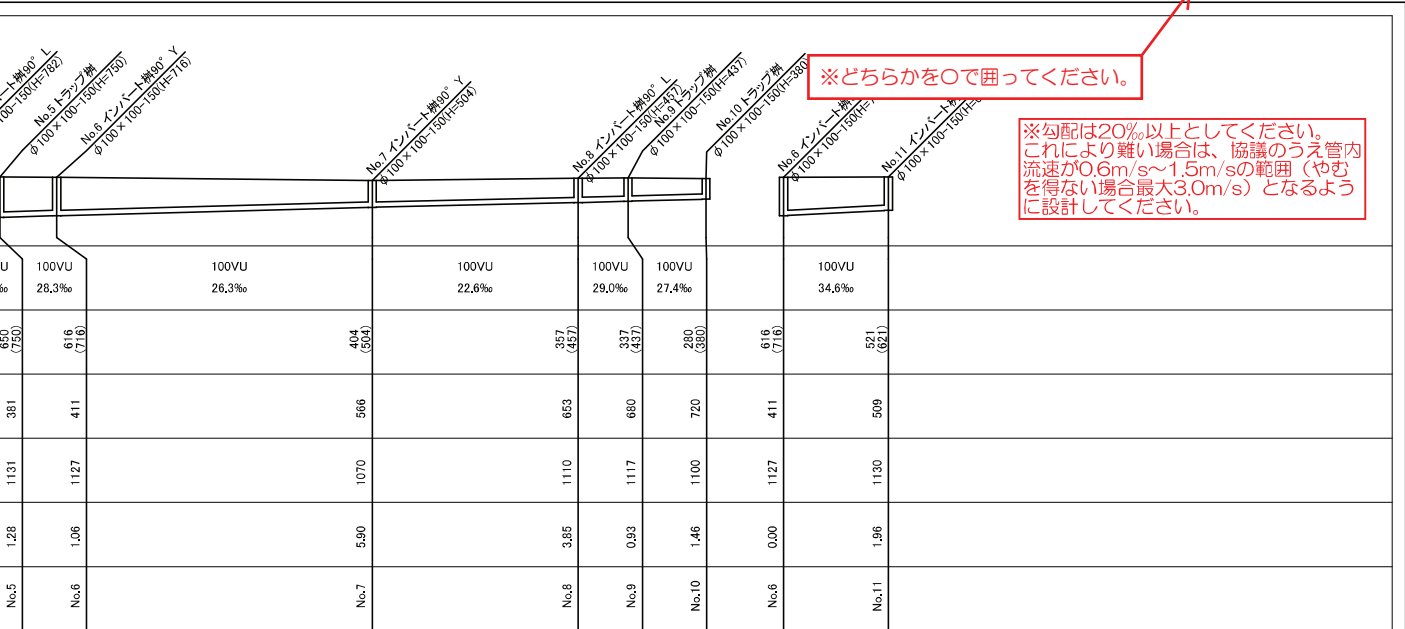


※ 宅内配管はすべて既設配管とする

申請者	敦賀 太郎	指定 工事店	敦賀設備(株)	工事責任 技術者	敦賀 三郎
-----	-------	-----------	---------	-------------	-------

縦断面図

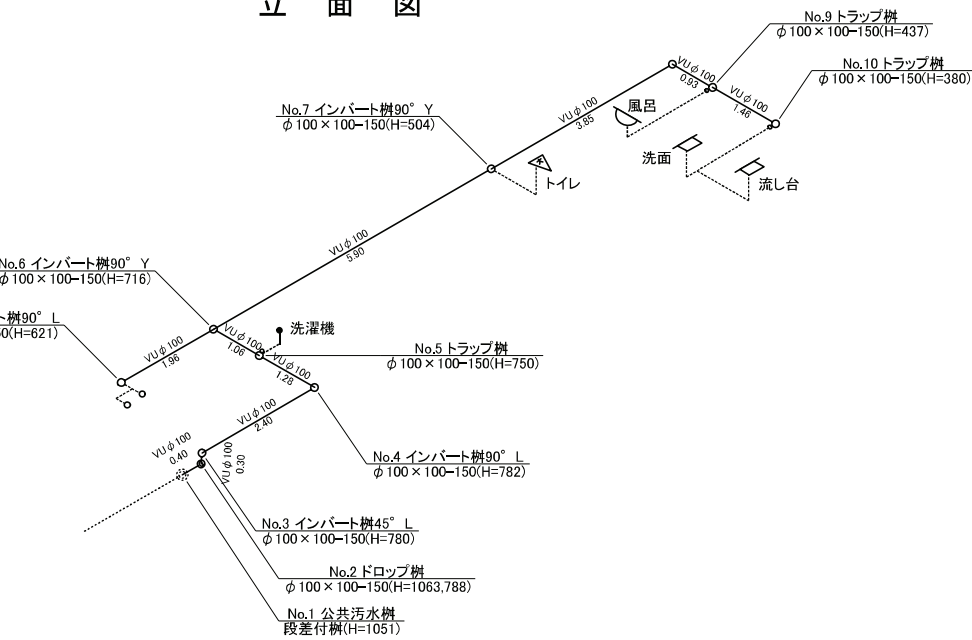
(計画図) ・ 完了図)



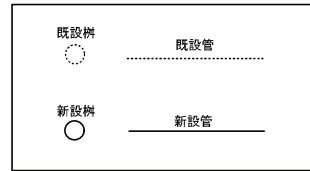
※どちらかをOで囲ってください。

※勾配は20%以上としてください。
これにより難しい場合は、協議のうえ管内
流速が0.6m/s~1.5m/sの範囲(やむ
を得ない場合最大3.0m/s)となるよう
に設計してください。

立面図



凡例



※ 宅内配管はすべて既設配管とする