

令和8年2月10日

報道各位

敦賀市福祉保健部地域福祉課  
敦賀市産業経済部商工貿易振興課

物価高騰による負担軽減策の開始について（おしらせ）

このことについて、敦賀市における物価高騰による負担軽減及び消費喚起を目的に、65歳以上の高齢者と非課税世帯への商品券の送付及びゴー！ゴー！敦賀市プレミアム付デジタル商品券の発行を次のとおり開始しますので、お知らせします。

記

1 65歳以上の高齢者と非課税世帯への商品券（JCBギフトカード）の送付

- (1) 概要 65歳以上の高齢者 5,000円分/人  
非課税世帯 5,000円分/世帯

※申請は不用で、ゆうパックにて配送します。

- (2) 送付開始日 令和8年2月19日（木）（順次発送）  
(3) 利用可能店舗 市内の量販店等でご利用いただけます。  
(4) チラシ 別添のとおり

※詳細については、チラシをご確認ください。

2 ゴー！ゴー！敦賀市プレミアム付デジタル商品券

- (1) 概要 「ふくアプリ」内の「つるサイフ」へ3,000円チャージすることにより、5,500円分のはぴコインが利用できます。（各期間1人1口まで）  
(2) 期間 令和8年3月5日（木）10時より、約1か月間のチャージ期間を7回設定

※チャージされたポイント有効期限は令和9年1月31日となります。

※60,000口発行完了次第、残りの期間があっても終了となります。

- (3) 利用可能店舗 敦賀市内のはぴコイン（つるサイフ）の登録店舗  
(4) チラシ、ランディングページ 別添及びQRコードのとおり

※スケジュールの詳細等についてはチラシ、ランディングページをご確認ください。



プレミアム付デジタル商品券ランディングページ

問合せ先

○ギフトカードに関すること  
敦賀市福祉保健部地域福祉課  
担当 合田

TEL：22-8118

e-mail：fukushi@ton21.ne.jp

○デジタル商品券に関すること  
敦賀市産業経済部商工貿易振興課  
担当 鑑継・橋詰

TEL：22-8122

e-mail：syoukou@ton21.ne.jp

# 『物価高騰対策』として65歳以上の高齢者と非課税世帯へ商品券を送付します

敦賀市では、食料品などの物価高騰による負担を軽減するため、国の重点支援地方交付金を活用し、下記の対象者に商品券（JCBギフトカード）を2月19日から順次発送します。お手元に届くまで日にちを要しますので、ご理解をお願いします。

**対象者** 令和8年1月1日時点で敦賀市に住民登録があり、次のいずれかに該当する人

①高齢者 昭和36年1月1日以前に生まれた人

②非課税世帯 世帯全員の令和7年度住民税が非課税であり、①がいない世帯  
ただし、令和7年1月1日に敦賀市に住民登録がなく、敦賀市で住民税が課税されていない人が世帯にいる場合は除きます。



## 商品券（ギフトカード）の金額

- ①高齢者 1人あたり **5,000円分** (1,000円券×5枚)
- ②非課税世帯 1世帯あたり **5,000円分** (1,000円券×5枚)



商品券の有効期限はありませんが、物価高騰対策のため配付していますので、お早めにご利用ください。また、市内でのご利用にご協力をお願いします。

## 送付方法

ゆうパックによる本人受け取り（住所地に直接送付するため、事前申請は不要）

## 【詐欺に注意】

商品券の送付にあたり、敦賀市から電話、電子メール、SNSでの連絡・訪問などを行うことはありませんので、不審な連絡などにはご注意ください。（市の職員が銀行口座を聞いたり、ATMの操作を依頼することはありません。）



コールセンター（2/19～3/31）

平日：午前9時～午後5時 土日祝日休み

☎03-6821-6365

担当課：敦賀市福祉保健部地域福祉課

（発送委託先：株式会社日本旅行福井支店）

# GO GO!



販売口数合計  
**60,000口**  
各期間  
お1人様 **1口**まで  
※上限に達し次第、残り期間があっても終了となります。

敦賀市内加盟店での  
お買い物や飲食店等で使える!

## 敦賀市



# プレミアム付デジタル商品券 5,500円分 円分 利用可能

3,000円チャージで  
2,500円上乘せ!

**チャージ方法**

クレジットカード、セブン銀行ATM、BankPay

**チャージ期間** 7回の期間に分けて販売を行います

|  |  |
|--|--|
| <p>第1回</p> <p>3/5 [木] 10:00 ~ 29 [日] 23:59</p> | <p>第2回</p> <p>4/1 [水] 10:00 ~ 27 [月] 23:59</p> |
| <p>第3回</p> <p>5/1 [金] 10:00 ~ 27 [水] 23:59</p> | <p>第4回</p> <p>6/1 [月] 10:00 ~ 27 [土] 23:59</p> |
| <p>第5回</p> <p>7/1 [水] 10:00 ~ 27 [月] 23:59</p> | <p>第6回</p> <p>8/1 [土] 10:00 ~ 27 [木] 23:59</p> |
| <p>第7回</p> <p>9/1 [火] 10:00 ~ 27 [日] 23:59</p> |  |

※上限に達し次第、残り期間があっても終了となります。



**特設サイトはこちら**

福井県のデジタル地域通貨事業  
(通称ふくいのはぴコイン)を利用し、  
敦賀市でも小売・サービス店等を  
対象にした、デジタルポイント発行事業  
(通称つるサイフ)を実施します。

**利用店舗**

公式サイトから  
確認いただけます



このシールが  
使えるお店の  
目印です →  
つるサイフ

敦賀市プレミアム付デジタル商品券は、  
敦賀市以外にお住まいの方もご利用いただけます。  
ふくアプリ上で発行されたマネー・ポイントは加盟店で  
ご利用いただけます!(ポイント=1円)

**ポイント利用期限** 2027/1/31 [日] 23:59

ポイント利用期限を過ぎますと、  
**チャージした金額も含めて残っている  
すべてのポイントが失効します。**  
あらかじめご理解の上でご利用ください。  
**ご注意!**

ふくアプリのダウンロードやプレミアム付デジタル商品券の申込方法をスタッフがわかりやすくサポートします!

**サポートセンター開設!** in アル・プラザ敦賀 1F 南出入口/下記日程いずれも10:00~17:00  
3/28 [土]・29 [日] | 4/4 [土]・5 [日] | 5/9 [土]・10 [日] | 6/6 [土]・7 [日] | 7/4 [土]・5 [日] | 8/8 [土]・9 [日]

**持ち物** ご自身のスマートフォン  
※通算6万口に達した場合、残り期間があってもチャージ終了となりますので、サポートセンターの開設は行いません。  
※ふくアプリ対応のOSバージョン:iOS13.0以降/Android9.0以降(対応OSバージョンが更新となる場合があります) ※アプリ登録には携帯電話番号、メールアドレス、パスワード  
が必要となりますので、予めご準備ください。 ※パスワードは、大文字、小文字、数字、記号をすべて含む8桁以上16桁以内で設定ください。

**お問い合わせ** キャンペーン:敦賀市商工貿易振興課 Tel.0770-22-8122 受付/平日8:30~17:15 ふくアプリ:ふくアプリ・ふくいのはぴコイン事業事務局 Tel.0776-50-7671 受付/平日9:00~17:00



# 「ふくアプリ」新規会員登録～ログイン方法

## ふくアプリ

登録方法



まずは、アプリをダウンロードしてください



iPhoneの方はこちら


Androidの方はこちら

Appleのロゴは、米国もしくはその他の国や地域におけるApple Inc.の商標です。App Storeは、Apple Inc.のサービスマークです。Google PlayおよびGoogle Playロゴは、Google LLCの商標です。



### 新規会員登録 1

ダウンロードしたアプリを開き、初めてご利用の方は「新規登録」をタップしてください。



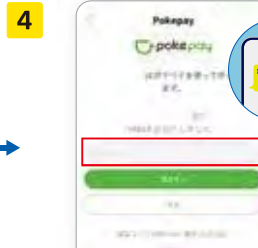
### 新規会員登録 2

利用規約およびプライバシーポリシーの同意にチェックをいれ、「認証サイトへ」をタップしてください。



### SMS認証 1


認証サイトへ移動したら、先ほど入力した電話番号が表示されます。表示されている番号に間違いがないか確認し、「確認コードを送信する」をタップしてください。



### SMS認証 2

「確認コードを送信する」をタップすると、ショートメール(SMS)が送られてきますので、記載されている確認コードを入力し、ログインをタップしてください。

ショートメール(SMS)が届かない場合は、「再送信」または「電話による認証」をタップしてください。電話による認証をタップすると、「050-3174-7555」から着信があり、電話口で確認コードが読み上げられます。



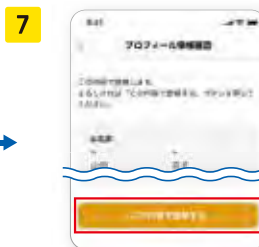
### SMS認証 3

記載を読み「アクセスを許可する」をタップしてください。



### プロフィール情報入力

プロフィール情報の入力ページができますので、名前、生年月日、電話番号、メールアドレス、住所、性別、パスワードを入力の上、「この内容で登録する」をタップしてください。



### 登録

プロフィール情報確認画面が表示されたら内容を確認の上「この内容で登録する」をタップしてください。



### 登録完了

登録完了画面がでてきたら、完了です!「さっそくはじめる」ボタンをタップすると、ホーム画面へ移動します。

## 敦賀市プレミアム付デジタル商品券「つるサイフ」ポイント付与までの流れ



まずは、上記の手順で「ふくアプリ」をダウンロード・新規会員登録する ※ダウンロード済の方はアップデートの上ご利用ください。

### 1 二次元コードからサイフを作成



各自のスマートフォン等で左の二次元コードを読み取ってください

カメラアプリを起動し、左記二次元コードを読み込むと通知が表示されます。タップするとふくアプリに「つるサイフ」が生成されます。


もしくは、ふくアプリ内で「サイフ一覧」から「新しいサイフを追加」し、「つるサイフ」を作成してください



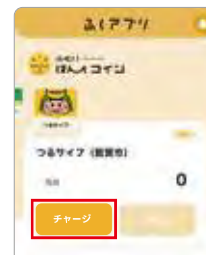
ポイント付与・ご利用には事前にふくアプリ内で「つるサイフ」の作成が必須となります

### 2 ホーム画面「つるサイフ」を選択、チャージボタンを押して方法を選択しチャージしてください

注意 必ず「つるサイフ」のチャージボタンからお進みください。



※はびサイフのチャージボタンからチャージしても上乗せ分は反映されません。  
※はびサイフへチャージされた場合、返金は出来かねます。



クレジットカード、セブン銀行ATM、BankPayにて3,000円をチャージ  
チャージ後、自動的に「つるサイフ」に5,500ポイントが付与されます